

## Vorschläge und Anregungen für die Juniorwahl an Förderschulen und Inklusionsklassen zu den Wahlen in Bremen 2023



# Impressum

Herausgegeben von:

Kumulus e.V.  
Postfach 330555  
14175 Berlin

Arbeitsgruppe unter der Leitung von  
Theresa Rottmann

[info@kumulus.de](mailto:info@kumulus.de)

© Kumulus e.V. – Januar 2023

Eine Vervielfältigung oder  
Veröffentlichung ist ohne schriftliche  
Zustimmung des Kumulus e.V. nicht  
gestattet.

## Inhaltsverzeichnis

---

Einleitung

---

Übersicht der modularisierten Konzeption

---

Leitfaden für den Unterricht

---

Modul 1 – Demokratie und Wahlen Themenfrage: **Wie treffen wir Entscheidungen?** Seite 2

---

Modul 2 – Die Abgeordneten der Bürgerschaft Themenfrage: **Wer wird gewählt?** Seite 4

---

Modul 3 – Parteien und Inhalte Themenfrage: **Welche Parteien gibt es?** Seite 6

---

Modul 4 – Wahlverfahren Themenfrage: **Ist wählen gehen kompliziert?** Seite 8

---

Wahlakt Seite 10

---

Modul 5 – Wahlanalyse Themenfrage: **Wie haben wir gewählt?** Seite 12

---

Materialhinweise Seite 14

## WICHTIGER HINWEIS:

Für den Fall, dass Sie Probleme beim Download und dem Ausdruck der Arbeitsblätter haben, stellen wir Ihnen unter dem nachfolgenden Link sämtliche Arbeitsblätter als zip-Datei zur Verfügung:

<https://www.juniorwahl.de/download/2023/bremen/Arbeitsblaetter.zip>

Liebe Lehrkräfte,

wir freuen uns sehr, dass Sie an der Juniorwahl zur kommenden Bürgerschaftswahl in Bremen teilnehmen.

Auf den folgenden Seiten bieten wir Ihnen für Ihren Unterricht zum Thema Demokratie und Wahlen einige Vorschläge in Form von Arbeitshilfen sowie eine Sammlung geeigneter Texte und audiovisueller Medien an.

Im ersten Teil finden Sie einen thematisch geordneten Leitfaden mit exemplarischen Unterrichtsverläufen, den Sie zur Orientierung für die inhaltliche Planung Ihrer Unterrichtsstunden nutzen können. In diesen Unterrichtseinheiten verweisen wir zudem auf Arbeitsblätter in leichter Sprache mit Arbeitsaufträgen für die Schülerinnen und Schüler. Eine Übersicht dieser Arbeitsblätter finden Sie unterhalb der Unterrichtseinheiten. Sie stehen Ihnen als PDF und als Word-Dokument auf unserer Webseite zur Verfügung, so dass Sie auf ein vielfältiges politik-didaktisches Paket zurückgreifen können.

Im zweiten Teil listen wir ausgesuchte Internet-Quellen und Arbeitshilfen zur politischen Bildung an Förderschulen und Inklusionsklassen auf, die Sie im Vorfeld der Wahl in Ihrem Unterricht verwenden können. Darunter finden sich auch kurze Filme, Rollenspiele, ein Hörspiel und viele informative Texte in leichter Sprache. Kurzhinweise zu den einzelnen Quellen dienen Ihrer Orientierung bei der Entscheidung, welche der Materialien Sie in Ihrem Unterricht verwenden möchten. Sie als Lehrkräfte können auf Grund der unterschiedlichen Förderansprüche Ihrer Schülerinnen und Schüler am besten entscheiden, welche Inhalte Sie mit Ihrer Klasse besprechen. Auch die in den Unterrichtsvorschlägen genannten Arbeitsblätter sind in der Materialsammlung noch einmal aufgeführt.

Wir wünschen Ihnen gutes Gelingen, eine spannende Juniorwahl und würden uns über eine Rückmeldung freuen, um unser Angebot für die nächsten Wahlen weiter zu verbessern.

Vielen Dank!

Ihr Juniorwahl-Team

Berlin, den 15. Januar 2023

# Modularisierte Konzeption der Unterrichtseinheit zur Juniorwahl zur Bürgerschaftswahl 2023 in Bremen für Förderschulen und Inklusionsklassen

| Modul   | Modul 1  | Modul 2   | Modul 3   | Modul 4  | Modul 5  |
|---------|--|---|---|--|--|
| Thema   | Wahlen und Demokratie  | Die Bürgerschaft  | Parteien und Inhalte  | Wahlverfahren  | Wahlanalyse  |
| Inhalte | <p>Wie treffen wir Entscheidungen?</p> <ul style="list-style-type: none"> <li>• Entscheidungsfindung im Alltag</li> <li>• Entscheidungsfindung in der Politik</li> </ul> | <p>Wer wird am 14. Mai 2023 gewählt?</p> <ul style="list-style-type: none"> <li>• Die Bürgerschaft und ihre Aufgaben</li> <li>• Die Arbeit der Abgeordneten</li> <li>• Was ich als Politiker/ in tun würde</li> </ul> | <p>Was sind Parteien und was wollen sie?</p> <ul style="list-style-type: none"> <li>• Was ist eine Partei?</li> <li>• Welche Parteien gibt es in Bremen?</li> <li>• Was wollen die einzelnen Parteien?</li> </ul> | <p>Ist wählen gehen kompliziert?</p> <ul style="list-style-type: none"> <li>• Die Schritte einer Wahl: Von der Wahlbenachrichtigung zum Wahlkreuz</li> </ul> | <p>Wie haben wir gewählt?</p> <ul style="list-style-type: none"> <li>• Stimmenauszählung der Juniorwahl</li> <li>• Wahlergebnisse in einem Säulendiagramm darstellen</li> <li>• Vergleich der Ergebnisse der Juniorwahl und der Bürgerschaftswahl</li> </ul> |
|         |  |   |   | <p>Wahlakt – meine Stimme zählt!</p>                                        | <p>Stimmabgabe vor der Bürgerschaftswahl am 14. Mai 2023</p>   |

## 2 | Modul 1 – Wahlen und Demokratie

| Thema                               |  | Wie treffen wir Entscheidungen?   |  |
|-------------------------------------|--|---|--|
| Inhalte                             |  | <ul style="list-style-type: none"> <li>• Entscheidungsfindung im Alltag</li> <li>• Entscheidungsfindung in der Politik</li> </ul>           |  |
| Vorschlag für den Lehr-Lern-Prozess |  |   |  |
| Lehr-Lernschritt (Phasierung)       | Unterrichtsgeschehen   | Sozialform/Material/ Medien   | Material/ Medien   |
| Einstieg, Thema entdecken           | <ul style="list-style-type: none"> <li>• Die SuS schauen sich den Film der Bundeszentrale für politische Bildung an: „Rollenspiel – Wie kann die Gruppe eine Entscheidung treffen?“ (Dauer: 2:29 Min.) und besprechen im Anschluss die Möglichkeit der Aushandlung von Interessen, also das Grundprinzip der Politik.</li> <li>• Die SuS arbeiten in Kleingruppen mit dem Material A1b und ordnen zu, welche Entscheidungen man alleine, in einer Gruppe oder mit sehr vielen Menschen gemeinsam treffen kann.</li> </ul> <p>Auf diese Weise kann dazu übergeleitet werden, dass in Niedersachsen Entscheidungen für alle Menschen gemeinsam getroffen werden müssen und dies von Personen gemacht wird, die von uns dazu durch eine Wahl legitimiert wurden: der Landtag Niedersachsen.</p> | <p>Video BpB<br/><a href="#">Link unten stehend</a></p> <p>Gruppenarbeit</p> <p>Arbeitsblatt A1b<br/><a href="#">Link unten stehend</a></p> |  <p>Video BpB</p>  <p>A1b</p> |
| Lernmaterial erarbeiten             | <ul style="list-style-type: none"> <li>• Die Klasse sieht sich den Film „Politik - inklusiv erklärt! Erklärvideo 1“ (Dauer: 1:00 Min. an und erfährt so allgemeine Informationen über Wahlen und die Gestaltungsmacht der Bürgerinnen und Bürger. Im Anschluss werden Verständnisfragen geklärt, die SuS werden mit wichtigem Vokabular vertraut gemacht.</li> </ul>   | <p>Unterrichtsgespräch</p> <p>Video ZDFtivi<br/><a href="#">Link unten stehend</a></p>  |  <p>Video ZDFtivi</p>   |
| Ergebnissicherung                   | <ul style="list-style-type: none"> <li>• Als Ergebnissicherung bearbeiten die SuS die Fragen auf dem Arbeitsblatt A3. Als Grundlage dient das Video „Wählen gehen“</li> </ul>  | <p>Einzelarbeit</p> <p>Arbeitsblatt A3<br/><a href="#">Link unten stehend</a></p>   |  <p>A3</p>  |
| Links                               |  |   |  |
| Video BpB                           | <a href="http://www.bpb.de/mediathek/343/rollenspiel-1">http://www.bpb.de/mediathek/343/rollenspiel-1</a>  |   |  |
| Arbeitsblatt A1b                    | <a href="https://www.juniowahl.de/download/2023/bremen/A1b-Gruppenarbeit-Wer-entscheidet.pdf">https://www.juniowahl.de/download/2023/bremen/A1b-Gruppenarbeit-Wer-entscheidet.pdf</a>  |   |  |
| Video Lebenshilfe                   | <a href="https://www.youtube.com/watch?v=7Ni_Hqull7w">https://www.youtube.com/watch?v=7Ni_Hqull7w</a>  |   |  |
| ZDFtivi                             | <a href="https://www.youtube.com/watch?v=gnCfHwPwVMM">https://www.youtube.com/watch?v=gnCfHwPwVMM</a>  |   |  |
| Arbeitsblatt A3                     | <a href="https://www.juniowahl.de/download/2023/bremen/A3-Deutschland-ist-eine-Demokratie.pdf">https://www.juniowahl.de/download/2023/bremen/A3-Deutschland-ist-eine-Demokratie.pdf</a>  |   |  |

## Materialien, die auch zu dem Thema passen würden

| Beschreibung   | Material/<br>Medien  |
|--|--|
| <p>➤ <b>Arbeitsblatt A1a:</b><br/>Alternative zur Gruppenarbeit mit den Arbeitsblättern aus A1b als Einzelarbeit. Hier ordnen die SuS Bilder zu und entscheiden, welche Entscheidungen man alleine, in der Gruppe oder mit vielen Menschen gemeinsam treffen kann. Dazu schneiden sie kleine Bilder aus und kleben diese in eine Tabelle.</p> <p><a href="https://www.juniorwahl.de/download/2023/bremen/A1a-Einzelarbeit-Wer-entscheidet.pdf">https://www.juniorwahl.de/download/2023/bremen/A1a-Einzelarbeit-Wer-entscheidet.pdf</a></p>   |  <p>A1a</p>               |
| <p>➤ <b>Video Lebenshilfe“ (Dauer: 3:00 Min.):</b><br/>Dieses Video der Lebenshilfe von der Bundestagswahl 2021 gibt einen Einblick in die Funktionsweise der Demokratie und kann alternativ zum Video „Demokratie“ gezeigt werden.</p> <p><a href="https://www.youtube.com/watch?v=7Ni_Hqu17w">https://www.youtube.com/watch?v=7Ni_Hqu17w</a></p>   |  <p>Video Lebenshilfe</p> |
| <p>➤ <b>Video 2 der Bundeszentrale für politische Bildung (Dauer 2:05 Min):</b><br/>„Rollenspiel 2 – Wie können die zwei Gruppen sich einigen?“ Auch in diesem Beispiel diskutieren zwei Freundesgruppen über das gemeinsame Fernsehprogramm und werfen schließlich eine Münze. Diese Art der Entscheidungsfindung könnte hinsichtlich ihrer Fairness mit den SuS besprochen werden und als Überleitung für Entscheidungsfindungen mit sehr vielen Menschen dienen.</p> <p><a href="http://www.bpb.de/mediathek/365/rollenspiel-2">http://www.bpb.de/mediathek/365/rollenspiel-2</a></p> |  <p>Video BpB</p>        |
| <p>➤ <b>Arbeitsblatt A2 „Ärger in der 7a“</b><br/>Dieser Text beschreibt die schwierige Entscheidungsfindung einer Klasse, die einen Klassenausflug gemeinsam plant. Er kann genutzt werden, um die Schwierigkeit der Vereinbarung verschiedener Interessen zu thematisieren.</p> <p><a href="https://www.juniorwahl.de/download/2023/bremen/A2-Aerger-in-der-7a.pdf">https://www.juniorwahl.de/download/2023/bremen/A2-Aerger-in-der-7a.pdf</a></p>   |  <p>A2</p>              |

Diesen und weitere Links unter: <https://www.juniorwahl.de/bremen-digitale-inhalte.html>

Juniorwahl • 5  
**Unterrichtsmaterial für Förderschulen und inklusive Klassen für die Juniorwahl 2023 in Bremen**  
 Digitale Inhalte zur Bürgerschaftswahl 2023 in Bremen

**Unterrichtsanregungen für Förderschulen und Inklusionsklassen (PDF)**

Juniorwahl 2023

Vorschläge und Anregungen für die Juniorwahl an Förderschulen und Inklusionsklassen zu den Wahlen in Bremen 2023

PDF

**Link zu allen Arbeitsblättern aus dem Heft (zip-Order mit den Materialien im PDF- und WORD-Format)**





ZIP - 54 MB

**Digitale Unterrichtsmaterialien zur Bürgerschaftswahl 2023 in Bremen**

juniorwahl.de

Wir gehen wählen!

## 4 | Modul 2 – Die Bürgerschaft

| Thema                               |  |   |   |
|-------------------------------------|--|---|---|
| Wer wird am 14. Mai 2023 gewählt?   |  |   |   |
| Inhalte                             |  | <ul style="list-style-type: none"> <li>• Die Bürgerschaft und ihre Aufgaben</li> <li>• Die Arbeit der Abgeordneten</li> <li>• Was ich als Politiker/in tun würde</li> </ul> |   |
| Vorschlag für den Lehr-Lern-Prozess |  |   |   |
| Lehr-Lernschritt (Phasierung)       | Unterrichtsgeschehen   | Sozialform/Material/ Medien   | Material/ Medien  |
| Einstieg, Thema entdecken           | <ul style="list-style-type: none"> <li>• Die Lehrkraft zeigt den SuS als Impuls Fotos von der Bürgerschaft und stellt Fragen wie z.B. <i>Wer hat das Gebäude schon einmal gesehen? Was ist das für ein Gebäude? Wer war schon einmal dort?</i> usw.</li> </ul>   | Unterrichtsgespräch<br><br>Bild der Bürgerschaft<br><a href="#">Link unten stehend</a>  | <br>Bilder Bürgerschaft  |
| Lernmaterial erarbeiten             | <ul style="list-style-type: none"> <li>• Für eine Vertiefung lesen die SuS in Einzelarbeit oder in der Klasse gemeinsam mit der Lehrkraft die Texte auf der Webseite bzw. Unterseite in vereinfachter Sprache der Themenseite zur Bürgerschaftswahl der Bremischen Bürgerschaft oder ein Video von buten un binnen zur Bremischen Bürgerschaft:</li> </ul> Begleitfragen: <ol style="list-style-type: none"> <li>1. Was ist die wichtigste Aufgabe der Bürgerschaft?</li> <li>2. Wer arbeitet in der Bürgerschaft?</li> <li>3. Wer entscheidet, wer in der Bürgerschaft arbeiten darf?</li> <li>4. Wie oft wird die Bürgerschaft gewählt?</li> <li>5. Was machen die Leute in der Bürgerschaft?</li> </ol> <ul style="list-style-type: none"> <li>• Die Texte/das Video werden im Anschluss besprochen und schwierige Begriffe erklärt.</li> </ul> | Einzelarbeit/<br>Gemeinsames lautes Vorlesen in der Klasse<br><br>Webseite Bürgerschaft<br><a href="#">Link unten stehend</a>   | <br>Webseite Bürgerschaft<br><br><br>Webseite buten un binnen |
| Ergebnissicherung                   | <ul style="list-style-type: none"> <li>• Als Ergebnissicherung bearbeiten die SuS die Fragen auf den Arbeitsblättern A4 und A5</li> </ul>  | Einzel- oder Partnerarbeit<br><br>Arbeitsblatt A4<br><a href="#">Link unten stehend</a><br><br>Arbeitsblatt A5<br><a href="#">Link unten stehend</a>                        | <br>A4, A5   |
| Links                               |  |   |   |
| Foto Bürgerschaft                   | <a href="https://www.bremische-buergerschaft.de/index.php?id=45">https://www.bremische-buergerschaft.de/index.php?id=45</a>  |   |   |
| Webseite Bürgerschaft               | <a href="https://www.bremische-buergerschaft.de/index.php?id=8&amp;L=3">https://www.bremische-buergerschaft.de/index.php?id=8&amp;L=3</a>  |   |   |
| Webseite buten un binnen            | <a href="https://www.butenunbinnen.de/nachrichten/wahlen-kompakt-erklaert-100.html">https://www.butenunbinnen.de/nachrichten/wahlen-kompakt-erklaert-100.html</a>  |   |   |
| Arbeitsblatt A4                     | <a href="https://www.juniorwahl.de/download/2023/bremen/A4-Steckbrief-des-Landtags.pdf">https://www.juniorwahl.de/download/2023/bremen/A4-Steckbrief-des-Landtags.pdf</a>  |   |   |
| Arbeitsblatt A5                     | <a href="https://www.juniorwahl.de/download/2023/bremen/A5-Ich-als-Politiker.pdf">https://www.juniorwahl.de/download/2023/bremen/A5-Ich-als-Politiker.pdf</a>  |   |   |


# DIE BÜRGERSCHAFT



## Materialien, die auch zu dem Thema passen würden

| Beschreibung   | Material/<br>Medien   |
|--|---|
| <p>❖ <b>Virtueller Rundgang in der Bremischen Bürgerschaft</b><br/>Bei einem virtuellen Rundgang durch das Gebäude der Bürgerschaft erhält man einen Einblick in den Gebäudekomplex.</p> <p><a href="https://vimeo.com/363264885">https://vimeo.com/363264885</a></p>  |  <p>Das Haus der Bürgerschaft</p> <p>Virtueller Rundgang</p> |
| <p>❖ <b>Informationen über die Arbeitsweise der Bürgerschaft</b><br/>Auf den Unterseiten in vereinfachter Sprache der Bremischen Bürgerschaft sind Informationen rund um die Arbeitsweise (z.B. Gesetzgebungsprozess usw. zu finden).</p> <p><a href="https://www.bremische-buergerschaft.de/index.php?id=3&amp;L=3">https://www.bremische-buergerschaft.de/index.php?id=3&amp;L=3</a></p> |  <p>Informationen</p>  |
| <p>❖ <b>Sitzungen der Bremischen Bürgerschaft – Videoarchiv</b><br/>Im Videoarchiv von vimeo gibt es Aufzeichnungen von den Plenartagen der Bremischen Bürgerschaft, um einen Einblick in die Arbeitsweise im Parlament zu ermöglichen.</p> <p><a href="https://vimeo.com/792332793">https://vimeo.com/792332793</a></p>   |  <p>Videoarchiv Bürgerschaft</p>                             |
| <p>❖ <b>Webseite der Bürgerschaft in vereinfachter Sprache</b><br/>Hier finden Sie zum Beispiel Bilder aller Abgeordneten in der Bürgerschaft, mit denen Sie konkrete Beispiele für Volksvertreter/innen zeigen können</p> <p><a href="https://www.bremische-buergerschaft.de/index.php?id=358&amp;L=3">https://www.bremische-buergerschaft.de/index.php?id=358&amp;L=3</a></p>            |  <p>Webseite Bürgerschaft</p>                              |

Diesen und weitere Links unter: <https://www.juniorwahl.de/bremen-digitale-inhalte.html>



Juniorwahl • s

**Unterrichtsmaterial für Förderschulen und inklusive Klassen für die Juniorwahl 2023 in Bremen**

Digitale Inhalte zur Bürgerschaftswahl 2023 in Bremen

**Unterrichtsanregungen für Förderschulen und Inklusionsklassen (PDF)**

Juniorwahl 2023

Vorschläge und Anregungen für die Juniorwahl an Förderschulen und Inklusionsklassen zu den Wahlen in Bremen 2023

PDF

**Link zu allen Arbeitsblätter aus dem Heft (zip-Order mit den Materialien im PDF- und WORD-Format)**



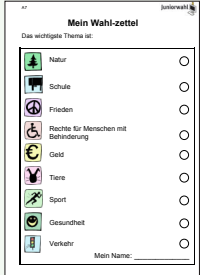
ZIP - 54 MB

**Digitale Unterrichtsmaterialien zur Bürgerschaftswahl 2023 in Bremen**

juniorwahl.de

Wir gehen wählen!

## 6 | Modul 3 – Parteien und Inhalte

| Thema                                       |  |   |  |
|---|--|---|--|
| Was sind Parteien und was wollen sie?       |  |   |  |
| Inhalte                                     |  | <ul style="list-style-type: none"> <li>• Was ist eine Partei?</li> <li>• Welche Parteien gibt es in der Bürgerschaft und welche stehen zur Wahl?</li> <li>• Was wollen die einzelnen Parteien?</li> </ul>   |  |
| Vorschlag für den Lehr-Lern-Prozess         |  |   |  |
| Lehr-Lernschritt (Phasierung)               | Unterrichtsgeschehen   | Sozialform/Material/ Medien   | Material/ Medien   |
| Einstieg, Thema entdecken                   | <ul style="list-style-type: none"> <li>• Die SuS lesen den Text zu den Parteien im Lexikon der Bundeszentrale für politische Bildung - einfach POLITIK.</li> <li>• Die Lehrperson klärt anschließend, was eine Partei genau ist und nennt die Parteien, die derzeit in der Bremischen Bürgerschaft in Fraktionsstärke sitzen.</li> </ul>   | Unterrichtsgespräch<br><br><a href="#">Link unten stehend</a>   | BpB - einfach POLITIK - Lexikon<br><br><a href="#">Link unten stehend</a>  |
| Lernmaterial erarbeiten, Ergebnis-sicherung | <ul style="list-style-type: none"> <li>• Nun folgt eine Gruppenarbeit, in der sich jede Gruppe mit einer Partei beschäftigt. Die SuS ermitteln mit Hilfe des entsprechenden Wahlprogramms in leichter Sprache, was die Absichten der jeweiligen Partei sind. Die wichtigsten Punkte werden stichpunktartig in der Tabelle auf dem Arbeitsblatt A6 notiert.</li> <li>• In einem zweiten Schritt tauschen sich die Gruppen untereinander aus, sodass die SuS die Notizen der anderen Gruppen in ihre Tabelle übernehmen können. Auf diese Weise erhalten alle SuS einen Überblick über die Parteien in der Bremischen Bürgerschaft.<br/><i>Hinweis: Auf dem Arbeitsblatt A6 sind die Logos der Parteien aufgeführt, die in Fraktionsstärke in der Bürgerschaft vertreten sind. Abhängig von der Lerngruppe können die Parteienlogos entsprechend auch erweitert werden.</i></li> </ul> | Gruppenarbeit<br><br>Wahlprogramme in leichter Sprache<br><br><a href="#">Link unten stehend</a><br><br>Nur, sofern die einzelnen Parteien ihre Wahlprogramme selbst in einfacher Sprache zur Verfügung stellen!<br><br>Arbeitsblatt A6<br><br><a href="#">Link unten stehend</a> | <br><br>Wahlprogramme in leichter Sprache<br><br><br><br>A6 |
| Optional                                    | <ul style="list-style-type: none"> <li>• Als Hausaufgabe oder für leistungsstarke und schnell arbeitende SuS kann das Arbeitsblatt A7 ausgefüllt werden. Hier sollen sich die Jugendlichen überlegen, welches Thema ihnen besonders wichtig ist.</li> </ul>  | Einzelarbeit<br><br>Arbeitsblatt A7<br><br><a href="#">Link unten stehend</a>   | <br><br>A7  |

### Links

|                 |   |
|-----------------|---|
| BpB             | <a href="https://www.bpb.de/kurz-knapp/lexika/lexikon-in-einfacher-sprache/249996/partei/">https://www.bpb.de/kurz-knapp/lexika/lexikon-in-einfacher-sprache/249996/partei/</a>   |
| Wahlprogramme   | <a href="https://padlet.com/Juniorwahl/unterrichtsmaterial-f-r-f-rderschulen-und-inklusive-klassen--eb2ho7iz5gsdrwpn">https://padlet.com/Juniorwahl/unterrichtsmaterial-f-r-f-rderschulen-und-inklusive-klassen--eb2ho7iz5gsdrwpn</a> |
| Arbeitsblatt A6 | <a href="https://www.juniorwahl.de/download/2023/bremen/A6-Parteien-in-Bremen.pdf">https://www.juniorwahl.de/download/2023/bremen/A6-Parteien-in-Bremen.pdf</a>   |
| Arbeitsblatt A7 | <a href="https://www.juniorwahl.de/download/2023/bremen/A7-Mein-Wahlzettel.pdf">https://www.juniorwahl.de/download/2023/bremen/A7-Mein-Wahlzettel.pdf</a>   |

# PARTEIEN + INHALTE

| Materialien, die auch zu dem Thema passen würden   |   |
|--|---|
| Beschreibung   | Material/ Medien  |
| <p>⇨ <b>Hanisauland – Lexikon in einfacher Sprache</b><br/>                     Definition „Partei“<br/>                     Hanisauland stellt ein Lexikon in einfacher Sprache bereit, in dem es einen Eintrag zu Parteien in der Demokratie gibt.</p> <p><a href="https://www.hanisauland.de/wissen/lexikon/grosses-lexikon/p/parteien.html">https://www.hanisauland.de/wissen/lexikon/grosses-lexikon/p/parteien.html</a></p>  |  <p>Hanisauland</p>  |
| <p>⇨ <b>Bundeszentrale für politische Bildung – Hörbuch: Einmischen. Mitentscheiden.</b><br/>                     Podcast Kapitel 7: Gemeinsam mehr erreichen, Minute 9:10–12:16.<br/>                     In diesem Hörbuch der BpB gibt es ein Kapitel zur Funktion und dem Engagement in Parteien.</p> <p><a href="http://www.bpb.de/politik/grundfragen/politik-einfach-fuer-alle/260447/hoerbuch-einmischen-mitentscheiden">http://www.bpb.de/politik/grundfragen/politik-einfach-fuer-alle/260447/hoerbuch-einmischen-mitentscheiden</a></p>   |  <p>BpB - Hörbuch:<br/>Einmischen.<br/>Mitentscheiden.</p>   |
| <p>⇨ <b>Bundeszentrale für politische Bildung – „einfach POLITIK: Einmischen. Mitentscheiden. Über das Mitmachen in der Demokratie. Heft in einfacher Sprache.“</b><br/>                     Kapitel 7: Gemeinsam mehr erreichen. Mitmachen in einer Partei, S. 42-44.<br/>                     Das Kapitel des Podcasts gibt es in gekürzter Form ebenfalls als Text in der Printversion.</p> <p>PDF-Version des Hefts zum Download:<br/> <a href="http://www.bpb.de/shop/lernen/einfach-politik/260720/einfach-politik-einmischen-mitentscheiden">http://www.bpb.de/shop/lernen/einfach-politik/260720/einfach-politik-einmischen-mitentscheiden</a></p> |  <p>BpB - Einmischen.<br/>Mitentscheiden.<br/>Broschüre</p> |
| <p>⇨ <b>Karikatur „Wahlkampf“ (K2)</b><br/>                     Diese Karikatur eignet sich beispielsweise als Einstieg in das Thema Parteienwettbewerb/Wahlkampf und stellt die gegenseitige Konkurrenz überspitzt dar.</p> <p><a href="https://www.juniorwahl.de/download/2023/bremen/Karikatur-2.pdf">https://www.juniorwahl.de/download/2023/bremen/Karikatur-2.pdf</a></p>  |  <p>Karikatur K2</p>                                       |
| <p>⇨ <b>Fotos der Wahlkampfkandidat/innen, Parteienlogos, Wahlplakate</b><br/>                     Auf den Webseiten der einzelnen Parteien finden Sie Wahlplakate, Informationen zu den Kandidat/innen uvm., die dazu dienen können, thematische Schwerpunkte der Parteien zu analysieren und zuzuordnen.</p>   |  <p>Zusatzmaterial</p>                                     |

Diesen und weitere Links unter: <https://www.juniorwahl.de/bremen-digitale-inhalte.html>

Juniorwahl • s

**Unterrichtsmaterial für Förderschulen und inklusive Klassen für die Juniorwahl 2023 in Bremen**  
 Digitale Inhalte zur Bürgerschaftswahl 2023 in Bremen

**Unterrichtsanregungen für Förderschulen und Inklusionsklassen (PDF)**

Juniorwahl 2023

Vorschläge und Anregungen für die Juniorwahl an Förderschulen und Inklusionsklassen zu den Wahlen in Bremen 2023

PDF

**Link zu allen Arbeitsblättern aus dem Heft (zip-Order mit den Materialien im PDF- und WORD-Format)**




ZIP - 54 MB

**Digitale Unterrichtsmaterialien zur Bürgerschaftswahl 2023 in Bremen**

juniorwahl.de

Wir gehen wählen!

## 8 | Modul 4 – Wahlverfahren

| Thema   |  |  |   |
|---|--|--|---|
| Thema   |  | Ist wählen gehen kompliziert?  |   |
| Inhalte   |  | <ul style="list-style-type: none"> <li>Die Schritte einer Wahl: Von der Wahlbenachrichtigung zum Wahlkreuz</li> </ul>                                      |   |
| Vorschlag für den Lehr-Lern-Prozess                     |  |  |   |
| Lehr-Lernschritt (Phasierung)                           | Unterrichtsgeschehen   | Sozialform/Material/Medien   | Material/Medien   |
| <p>Lernmaterial erarbeiten</p> <p>Ergebnissicherung</p> | <ul style="list-style-type: none"> <li>Die SuS schauen gemeinsam mit der Lehrkraft die Videos über die Wahlbenachrichtigung oder/und zum Ablauf der Wahl und dem Verhalten in der Wahlkabine auf der Informationsseite im Bremer Landesportal zur Bürgerschaftswahl.</li> <li>Im Anschluss werden die einzelnen Aspekte des Wahlverfahrens Schritt für Schritt erarbeitet.</li> <li>Die Lehrperson erstellt im Anschluss eine Übersicht über die einzelnen Schritte an der Tafel, indem sie die Gruppen nacheinander befragt. Die Übersicht kann dann ggf. von den SuS in ihre Notizen übernommen werden.</li> </ul> | <p>Gruppenarbeit</p> <p>Einzelarbeit</p> <p>Informationsvideos zur Wahlbenachrichtigung und zum Ablauf der Wahl<br/><a href="#">Link unten stehend</a></p> |  <p>Informationsvideo Wahlbenachrichtigung</p>  <p>Informationsvideos</p> |
| Optional  | <ul style="list-style-type: none"> <li>Als Hausaufgabe oder für schnelle SuS kann nun das Fehlerbild bearbeitet werden.</li> </ul>   | <p>Einzelarbeit</p> <p>Arbeitsblatt A8<br/><a href="#">Link unten stehend</a></p>  |  <p>A8</p>   |



### Links

Informationsvideo <https://www.youtube.com/watch?v=KlfeqXpAQww>

Informationsvideo <https://landesportal.bremen.de/buergerschaft/buergerschaftswahl>

Arbeitsblatt A8 <https://www.juniorwahl.de/download/2023/bremen/A8-Chaos-im-Wahl-lokal.pdf>

## Materialien, die auch zu dem Thema passen würden

| Beschreibung   | Material/<br>Medien   |
|--|---|
| <p>Informationen zur Bürgerschaftswahl und Ablauf der Wahl mit 5 Stimmen auf der Internetseite der Bremischen Bürgerschaft.</p> <p><a href="https://www.bremische-buergerschaft.de/index.php?id=769">https://www.bremische-buergerschaft.de/index.php?id=769</a></p>   |  <p>Informationsseite der Bremischen Bürgerschaft</p>              |
| <p>Als Anregung steht Ihnen die Broschüre „Einfach wählen gehen! Ihre Stimme zählt!“ von der Landtagswahl in Sachsen-Anhalt zur Verfügung, die verschiedene Aspekte rund um die Wahl in leichter Sprache verdeutlicht. Diese Texte erklären die Kriterien für die Wahlberechtigung und die alternative Briefwahl (S.14;22).</p> <p><a href="https://wahlen.sachsen-anhalt.de/fileadmin/Bibliothek/Politik_und_Verwaltung/MI/wahlen/2021-03-29_web_Fassung_Broschuere.pdf">https://wahlen.sachsen-anhalt.de/fileadmin/Bibliothek/Politik_und_Verwaltung/MI/wahlen/2021-03-29_web_Fassung_Broschuere.pdf</a></p> |  <p>"Einfach wählen gehen! Ihre Stimme zählt!"</p> <p>S. 14;22</p> |

Diesen und weitere Links unter: <https://www.juniorwahl.de/bremen-digitale-inhalte.html>

Juniorwahl • 5

**Unterrichtsmaterial für Förderschulen und inklusive Klassen für die Juniorwahl 2023 in Bremen**

Digitale Inhalte zur Bürgerschaftswahl 2023 in Bremen

**Unterrichtsanregungen für Förderschulen und Inklusionsklassen (PDF)**

Juniorwahl 2023

Vorschläge und Anregungen für die Juniorwahl an Förderschulen und Inklusionsklassen zu den Wahlen in Bremen 2023

PDF

**Link zu allen Arbeitsblättern aus dem Heft (zip-Order mit den Materialien im PDF- und WORD-Format)**

ZIP - 54 MB

**Digitale Unterrichtsmaterialien zur Bürgerschaftswahl 2023 in Bremen**

juniorwahl.de

Wir gehen wählen!

## 1. Moderationsfilm



In diesem Beitrag mischt sich unsere Moderatorin Stephanie unter die Schülerinnen und Schüler einer Schule und ist hautnah bei der Juniorwahl dabei.

*Wie sehr interessieren sich die Jugendlichen für die Wahl?*

*Wie läuft die Juniorwahl ab?*

*Und wie finden die Schülerinnen und Schüler das Ganze eigentlich?*

Stephanie will alles wissen.

Link zum Film: <https://www.juniorwahl.de/moderationsfilm.html>

Dauer: 10:18 Min.



## 2. Ablauf Papierwahl




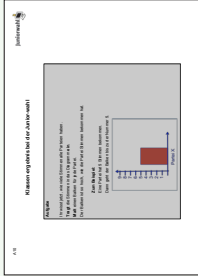

In diesem Video erklärt ein Schüler, wie die Juniorwahl als klassische Papierwahl funktioniert: Von der Wahlbenachrichtigung über das Wählerverzeichnis und den Wahlakt bis zum Einwurf des Stimmzettels in die Wahlurne.

Link zum Film: <https://www.juniorwahl.de/papierwahl.html>

Dauer: 1:28 Min.



|   |
|---|
| <ul style="list-style-type: none"> <li>• Stimmenausszählung der Juniorwahl</li> <li>• Wahlergebnisse in einem Säulendiagramm darstellen</li> <li>• Vergleich der Ergebnisse der Juniorwahl und der Bürgerschaftswahl</li> </ul> |
|---|

Vorschlag für den Lehr-Lern-Prozess

| Lehr-Lernschritt (Phasierung)               | Unterrichtsgeschehen  | Sozialform/Material/Medien  | Material/Medien   |
|---|---|---|---|
| Einstieg, Thema entdecken                   | <ul style="list-style-type: none"> <li>• Die Lehrkraft formuliert das Stundenthema „Unser Wahlergebnis“ und zählt gemeinsam mit zwei freiwilligen Helfer/innen die Wahlergebnisse aus der Klasse aus. Dazu werden die einzelnen Stimmen aus der Urne geholt, vorgelesen und entsprechend in eine Übersicht an der Tafel eingetragen.</li> </ul>   | Unterrichtsgespräch<br><br>Wahlurne mit den Stimmen aus der Klasse                                |   |
| Lernmaterial erarbeiten, Ergebnis-sicherung | <ul style="list-style-type: none"> <li>• Nun übernehmen die SuS zunächst die Strichliste A9.</li> <li>• Anschließend fertigen sie dann in Partnerarbeit ein Säulendiagramm A10 an, was sie gegenseitig oder mit Hilfe der Lehrkraft überprüfen.</li> <li>• Optional: In der Zwischenzeit überträgt die Lehrkraft das Klassenergebnis auf die Folie A11, auf der sie zuvor auch das Ergebnis der Landtagswahl eingetragen hat. Ein entsprechender Vergleich wird dann im Klassengespräch vorgenommen. (Dieses Arbeitsblatt kann auch schnellen SuS als zusätzliche Aufgabe gereicht werden)</li> </ul> | Partnerarbeit<br>Unterrichtsgespräch<br><br>Arbeitsblatt A9<br><a href="#">Link unten stehend</a> |  <p>A9</p>  <p>A10</p>  <p>A11</p> |

|                  |   |
|------------------|---|
| Arbeitsblatt A9  | <a href="https://www.juniorwahl.de/download/2023/bremen/A9-So-hat-unsere-Klasse-gewaehlt.pdf">https://www.juniorwahl.de/download/2023/bremen/A9-So-hat-unsere-Klasse-gewaehlt.pdf</a>             |
| Arbeitsblatt A10 | <a href="https://www.juniorwahl.de/download/2023/bremen/A10-Klassenergebnis-bei-der-Juniorwahl.pdf">https://www.juniorwahl.de/download/2023/bremen/A10-Klassenergebnis-bei-der-Juniorwahl.pdf</a> |
| Arbeitsblatt A11 | <a href="https://www.juniorwahl.de/download/2023/bremen/A11-Ergebnisse-vergleichen.pdf">https://www.juniorwahl.de/download/2023/bremen/A11-Ergebnisse-vergleichen.pdf</a>                         |



| Materialien, die auch zum Thema passen würden   |  |
|---|--|
| Beschreibung  | Material/<br>Medien  |
| <p>☛ Auf der Informationsseite zur Bürgerschaftswahl steht ein Video zur Auszählung der Wahl zur Verfügung.</p> <p><a href="https://landesportal.bremen.de/buergerschaft/buergerschaftswahl">https://landesportal.bremen.de/buergerschaft/buergerschaftswahl</a></p>          |  <p>Video: Warum dauert das Auszählen so lange?</p> |
| <p>☛ Presseartikel, die die Wahl kommentieren, eignen sich für einen Stundeneinstieg oder als Vorlage für die Kommentierung der Juniorwahl-Ergebnisse.</p> <p><a href="http://www.juniorwahl.de/pressereaktionen.html">http://www.juniorwahl.de/pressereaktionen.html</a></p> |  <p>Zeitungsüberschriften</p>                       |

Diesen und weitere Links unter: <https://www.juniorwahl.de/bremen-digitale-inhalte.html>

Juniorwahl • s

**Unterrichtsmaterial für Förderschulen und inklusive Klassen für die Juniorwahl 2023 in Bremen**

Digitale Inhalte zur Bürgerschaftswahl 2023 in Bremen

**Unterrichtsanregungen für Förderschulen und Inklusionsklassen (PDF)**

Juniorwahl 2023

Vorschläge und Anregungen für die Juniorwahl an Förderschulen und Inklusionsklassen zu den Wahlen in Bremen 2023

PDF

**Link zu allen Arbeitsblättern aus dem Heft (zip-Order mit den Materialien im PDF- und WORD-Format)**

ZIP • 54 MB

**Digitale Unterrichtsmaterialien zur Bürgerschaftswahl 2023 in Bremen**

juniorwahl.de

Wir gehen wählen!

## Beschreibung

## Wahlhilfe in vereinfachter Sprache

Dieses Heft der Bürgerschaft bietet Informationen rund um die Wahlen 2023 in Bremen und Bremerhaven in vereinfachter Sprache zur Verfügung.  
Das Heft ist als Download online zu finden unter:

[https://www.bremische-buergerschaft.de/uploads/media/Wahlbroschuere\\_Bremen\\_2023\\_02.pdf](https://www.bremische-buergerschaft.de/uploads/media/Wahlbroschuere_Bremen_2023_02.pdf)

## Bürgerschaftswahl 2023

Einfach erklärt.



Wahlhilfe in vereinfachter Sprache zu den Wahlen 2023  
in Bremen und Bremerhaven

Beschreibung

1) Bürgerschaftswahl

2) Kommunalwahl

**Wer darf wählen?**

Bei den Kommunalwahlen dürfen auch die nicht-deutschen EU-Bürger:innen wählen, die im Land Bremen leben. Sie müssen aber seit mindestens 3 Monaten hier wohnen und mindestens 16 Jahre alt sein.

**Was wählt Bremen?**

Bei den Kommunalwahlen in der Stadt Bremen wird über zwei Dinge abgestimmt:

1. die Stadtbürgerschaft
2. die 334 Beiratsmitglieder in den 22 Beiräten.

Ein Beirat ist das direkt gewählte „Stadtteilparlament“ für den jeweiligen Stadtteil.

**Wen wählt Bremen?**

Für die Beiräte können sich auch Einzelbewerber:innen zur Wahl stellen. Für die Stadtbürgerschaft werden die Abgeordneten gewählt, so wie bei der Landtagswahl.

**Wie wählt Bremen?**

Die Stadtbürgerschaft wird nicht in einer Extrawahl gewählt. Die Stimmen der nicht-deutschen EU-Bürger:innen werden einfach zu den Stimmen aus der Landtagswahl hinzuaddiert.

Die Beiräte werden extra gewählt. Die Stimmabgabe funktioniert aber genauso wie bei der Landtagswahl.

**Was wählt Bremerhaven?**

Bei den Kommunalwahlen in Bremerhaven werden die 48 Mitglieder der Stadtverordnetenversammlung gewählt. Sie ist das Parlament der Stadt Bremerhaven.

**Wen wählt Bremerhaven?**





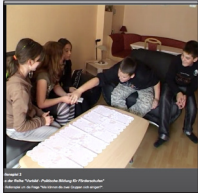
Für die Stadtverordnetenversammlung können sich auch Einzelbewerber:innen zur Wahl stellen.

**Wie wählt Bremerhaven?**

Die Stadtverordnetenversammlung wird extra gewählt. Die Stimmabgabe funktioniert genauso wie bei der Landtagswahl.

Beispielseite der Wahlhilfe in vereinfachter Sprache zu den Wahlen 2023 in Bremen und Bremerhaven






| Beschreibung   | Material/<br>Medien  |
|--|--|
| <p>➔ <b>Webseite der Bremischen Bürgerschaft – Leichte Sprache</b></p> <p>Auf diesem Webangebot stehen Informationen zur Bremischen Bürgerschaft in vereinfachter Sprache zur Verfügung gestellt.</p> <p><a href="https://www.bremische-buergerschaft.de/index.php?id=8&amp;L=3">https://www.bremische-buergerschaft.de/index.php?id=8&amp;L=3</a></p>   |  <p>Webseite Bürgerschaft</p>   |
| <p>➔ <b>Film über das Gebäude der Bürgerschaft</b></p> <p>Auf der Seite der Bremischen Bürgerschaft ist ein Film über das Gebäude der Bürgerschaft abrufbar.</p> <p><a href="https://www.bremische-buergerschaft.de/index.php?id=4&amp;L=3">https://www.bremische-buergerschaft.de/index.php?id=4&amp;L=3</a></p>  |  <p>Webseite Bürgerschaft</p>   |
| <p>➔ <b>Informationen rund die Bürgerschaftswahl 2023</b></p> <p>Auf dem Landesportal stehen umfangreiche Informationen und Kurzvideos zu verschiedenen Themenbereichen rund um die Wahlen in Bremen und Bremerhaven zur Verfügung:</p> <p><a href="https://landesportal.bremen.de/buergerschaft/buergerschaftswahl">https://landesportal.bremen.de/buergerschaft/buergerschaftswahl</a></p>                                       |  <p>Wahlinformationen</p>      |
| <p>➔ <b>Film über das Gebäude der Bürgerschaft</b></p> <p>Auf der Seite der Bremischen Bürgerschaft ist ein Film über das Gebäude der Bürgerschaft abrufbar.</p> <p><a href="https://www.bremische-buergerschaft.de/index.php?id=4&amp;L=3">https://www.bremische-buergerschaft.de/index.php?id=4&amp;L=3</a></p>  |  <p>Webseite Bürgerschaft</p> |
| <p>➔ <b>Wahlinformationen bei buten un binnen</b></p> <p>Auf den Internetseiten von buten und binnen stehen verschiedene Informationen rund um die Bürgerschaftswahl zur Verfügung.</p> <p><a href="https://www.butenunbinnen.de/nachrichten/buergerschaftswahl-bremen-bremerhaven-landtagswahl-yehbw-100.html">https://www.butenunbinnen.de/nachrichten/buergerschaftswahl-bremen-bremerhaven-landtagswahl-yehbw-100.html</a></p> |  <p>buten un binnen</p>       |
| <p>➔ <b>Logos der politischen Parteien</b></p> <p>Aktuelle Parteilogos finden Sie auf den Internetseiten der einzelnen Parteien – sie eignen sich für einen Parteienüberblick oder Vergleich.</p>  |  <p>Parteilogos</p>           |

| Beschreibung   | Material/<br>Medien  |
|--|--|
| <p>→ <b>Sitzungen live verfolgen – Videoarchiv</b><br/>Die bremische Bürgerschaft verfügt über ein Videoarchiv mit den Plenarsitzungen, die auch abrufbar sind..</p> <p><a href="https://vimeo.com/buergerschaft">https://vimeo.com/buergerschaft</a></p>  |  <p>Videoarchiv</p>       |
| <p>→ <b>Video von Lebenshilfe zum Thema „Politik - inklusiv erklär! Erklärvideo 1“ (Dauer: 3:17 Min.)</b><br/>In diesem Video von Lebenshilfe erfahren die SuS auf kurzweilige Art und Weise allgemeine Informationen über Wahlen und die Gestaltungsmacht der Bürgerinnen und Bürger.</p> <p><a href="https://www.youtube.com/watch?v=7Ni_Hqull7w">https://www.youtube.com/watch?v=7Ni_Hqull7w</a></p>  |  <p>Video Lebenshilfe</p> |
| <p>→ <b>Video von logo! (ZDFtivi) zum Thema „Demokratie“ (Dauer: 1:00 Min.)</b><br/>Dieses Video von ZDFtivi gibt einen spielerischen Einblick in die Funktionsweise der Demokratie.</p> <p><a href="https://www.youtube.com/watch?v=gnCfHwPwVMM">https://www.youtube.com/watch?v=gnCfHwPwVMM</a></p>  |  <p>Video ZDFtivi</p>     |
| <p>→ <b>Video 1 Bundeszentrale für politische Bildung:</b><br/>„Rollenspiel 1 – Wie kann die Gruppe eine Entscheidung treffen?“</p> <p>In diesem kurzen Film diskutieren drei Kinder über Finanzierungsmöglichkeiten ihrer geplanten Freizeitaktivitäten. Er endet mit der Frage, wie die Gruppe eine Entscheidung treffen kann. Daher wäre das Video eine Möglichkeit, das Aushandeln von Interessen und somit das Grundprinzip der Politik zu besprechen.<br/>Dauer 2:29min</p> <p><a href="http://www.bpb.de/mediathek/343/rollenspiel-1">http://www.bpb.de/mediathek/343/rollenspiel-1</a></p> |  <p>Video BpB 1</p>     |
| <p>→ <b>Video 2 Bundeszentrale für politische Bildung:</b><br/>„Rollenspiel 2 – Wie können die zwei Gruppen sich einigen?“</p> <p>Auch in diesem Beispiel diskutieren zwei Freundesgruppen über das gemeinsame Fernsehprogramm und werfen schließlich eine Münze. Diese Art der Entscheidungsfindung könnte hinsichtlich ihrer Fairness mit den SuS besprochen werden und als Überleitung für Entscheidungsfindungen mit sehr vielen Menschen dienen.<br/>Dauer 2:05min</p> <p><a href="http://www.bpb.de/mediathek/365/rollenspiel-2">http://www.bpb.de/mediathek/365/rollenspiel-2</a></p>       |  <p>Video BpB 2</p>     |





| Beschreibung   | Material/<br>Medien   |
|--|---|
| <p>→ <b>Karikatur „Wichtigeres als Wahlen“ (K1)</b></p> <p>Mit Hilfe dieser Karikatur kann man beispielsweise in das Thema Wahlen allgemein einleiten, denn die abgebildete Person zweifelt am Sinn von Wahlen und fährt lieber in den Urlaub.</p> <p><a href="https://www.juniorwahl.de/download/2023/bremen/Karikatur-1.pdf">https://www.juniorwahl.de/download/2023/bremen/Karikatur-1.pdf</a></p>  |  <p>Karikatur K1</p>   |
| <p>→ <b>Karikatur „Wahlkampf“ (K2)</b></p> <p>Diese Karikatur eignet sich beispielsweise als Einstieg in das Thema Parteienwettbewerb/Wahlkampf und stellt die gegenseitige Konkurrenz überspitzt dar.</p> <p><a href="https://www.juniorwahl.de/download/2023/bremen/Karikatur-2.pdf">https://www.juniorwahl.de/download/2023/bremen/Karikatur-2.pdf</a></p>  |  <p>Karikatur K2</p>   |
| <p>→ <b>Interaktives Tafelbild Wahlen (Hanisauland)</b></p> <p>Dieses interaktive Tafelbild für Smartboards hat 10 Folien zu verschiedenen Themenbereichen im Zusammenhang mit Wahlen. Die Folien stellen einerseits Inhalte eingängig dar oder bieten Aufgaben, die die Klasse gemeinsam lösen kann. Das Tafelbild ist für die Klassenstufen 5-7 konzipiert, kann aber auch mit älteren SuS bearbeitet werden.</p> <p><a href="https://www.hanisauland.de/lehrer-innen/lehrer-innen-tafelbilder">https://www.hanisauland.de/lehrer-innen/lehrer-innen-tafelbilder</a></p> |  <p>Tafelbild Hanisauland</p>                               |
| <p>→ <b>Plakat-Serie: Grundwerte der Demokratie (Hanisauland)</b></p> <p>Die drei Plakate vermitteln demokratische Kernbotschaften in einfacher klarer Sprache mit anschaulichen Illustrationen.</p> <p>Kostenlos bestellbar unter:</p> <p><a href="http://www.bpb.de/shop/lernen/hanisauland/225504/plakat-serie-grundwerte-der-demokratie">http://www.bpb.de/shop/lernen/hanisauland/225504/plakat-serie-grundwerte-der-demokratie</a></p>   |  <p>Plakat-Serie<br/>Hanisauland</p>                       |
| <p>→ <b>Bundeszentrale für politische Bildung – Hörbuch: Einmischen. Mitentscheiden.</b></p> <p>In diesem Hörbuch der BpB gibt es ein Kapitel zur Funktion und dem Engagement in Parteien. Podcast Kapitel 7: Gemeinsam mehr erreichen, Minute 9:10–12:16.</p> <p><a href="http://www.bpb.de/politik/grundfragen/politik-einfach-fuer-alle/260447/hoerbuch-einmischen-mitentscheiden">http://www.bpb.de/politik/grundfragen/politik-einfach-fuer-alle/260447/hoerbuch-einmischen-mitentscheiden</a></p>  |  <p>BpB - Hörbuch:<br/>Einmischen.<br/>Mitentscheiden.</p> |

| Beschreibung  | Material/<br>Medien  |
|---|--|
| <p>→ <b>Hör-Reise zu Wahlen (Hanisauland)</b></p> <p>Dieses ca. 20-minütige Hörspiel informiert relativ detailliert und in schnellem Tempo über Wahlen und deren wichtigste Aspekte und ist daher besonders für leistungsstarke SuS interessant.</p> <p><a href="https://www.hanisauland.de/spezial/wahlen/wahlen-kapitel-hoerreise.html">https://www.hanisauland.de/spezial/wahlen/wahlen-kapitel-hoerreise.html</a></p>   |  <p>Hörreise<br/>Hanisauland</p>                              |
| <p>→ <b>Bundeszentrale für politische Bildung – Lexikon in einfacher Sprache</b></p> <p>Mit Hilfe dieses Wörterbuches lassen sich sämtliche, allgemeine und politische Begriffe, einfach nachvollziehen. Es folgt den Prinzipien leichter Sprache.</p> <p><a href="http://www.bpb.de/nachschlagen/lexika/lexikon-in-einfacher-sprache/">http://www.bpb.de/nachschlagen/lexika/lexikon-in-einfacher-sprache/</a></p>   |  <p>BpB - einfach POLITIK -<br/>Lexikon</p>                   |
| <p>→ <b>Hanisauland – Lexikon</b></p> <p>Dieses Lexikon richtet sich vor allem an Kinder und nutzt Bilder zur Unterstützung. Wichtige Schlüsselbegriffe gibt es auch in vereinfachter Version („Einsteigertexte“) oder als Hörfassung.</p> <p><a href="https://www.hanisauland.de/lexikon/">https://www.hanisauland.de/lexikon/</a></p>   |  <p>Hanisauland Lexikon</p>                                  |
| <p>→ <b>Bundeszentrale für politische Bildung – „einfach POLITIK: Einmischen. Mitentscheiden. Über das Mitmachen in der Demokratie. Heft in einfacher Sprache.“</b></p> <p>Dieses ansprechend gestaltete Heft der Bundeszentrale für politische Bildung in einfacher Sprache behandelt politische Prozesse und zeigt Möglichkeiten der Beteiligung mit Hilfe zahlreicher Beispiele und Kurzinterviews auf.</p> <p>PDF-Version des Hefts zum Download:<br/><a href="http://www.bpb.de/shop/lernen/einfach-politik/260720/einfach-politik-einmischen-mitentscheiden">http://www.bpb.de/shop/lernen/einfach-politik/260720/einfach-politik-einmischen-mitentscheiden</a></p> |  <p>BpB - Einmischen.<br/>Mitentscheiden.<br/>Broschüre</p> |
| <p>→ <b>„Leichte Sprache – Ein Ratgeber“ des Bundesministerium für Arbeit und Soziales</b></p> <p>Dieser Ratgeber richtet sich an Menschen, die selbst Texte in leichter Sprache verfassen. Er listet alle wichtigen Merkmale leichter Sprache beispielhaft und ausführlich auf und ist eine gute Orientierung für das Erstellen von Arbeitsblättern und Übungstexten.</p> <p>Print- und PDF-Version:<br/><a href="https://www.bmas.de/DE/Service/Publikationen/Broschueren/a752-leichte-sprache-ratgeber.html">https://www.bmas.de/DE/Service/Publikationen/Broschueren/a752-leichte-sprache-ratgeber.html</a></p>   |  <p>Broschüre<br/>„Leichte Sprache“</p>                     |



| Beschreibung   | Material/<br>Medien   |
|--|---|
| <p><b>Arbeitsblatt A1a</b></p> <p>Dieses ca. 20-minütige Hörspiel informiert relativ detailliert und in schnellem Tempo über Wahlen und deren wichtigste Aspekte und ist daher besonders für leistungsstarke SuS interessant.</p> <p><a href="http://www.juniorwahl.de/download/2023/bremen/A1a-Einzelarbeit-Wer-entscheidet.pdf">www.juniorwahl.de/download/2023/bremen/A1a-Einzelarbeit-Wer-entscheidet.pdf</a><br/> <a href="http://www.juniorwahl.de/download/2023/bremen/A1a-Einzelarbeit-Wer-entscheidet.docx">www.juniorwahl.de/download/2023/bremen/A1a-Einzelarbeit-Wer-entscheidet.docx</a></p>  |  <p>A1a</p>  |
| <p><b>Arbeitsblatt A1b</b></p> <p>"Wer entscheidet" - bei dieser Aufgabe sollen die SuS überlegen, in welchen Bereichen des Lebens sie Entscheidungen für sich alleine treffen können und bei welchen sie sich mit anderen Menschen (z.B. einer Gruppe oder mit ganz vielen Menschen ) abstimmen müssen.</p> <p><a href="http://www.juniorwahl.de/download/2023/bremen/A1b-Gruppenarbeit-Wer-entscheidet.pdf">www.juniorwahl.de/download/2023/bremen/A1b-Gruppenarbeit-Wer-entscheidet.pdf</a><br/> <a href="http://www.juniorwahl.de/download/2023/bremen/A1b-Gruppenarbeit-Wer-entscheidet.docx">www.juniorwahl.de/download/2023/bremen/A1b-Gruppenarbeit-Wer-entscheidet.docx</a></p> |  <p>A1b</p>  |
| <p><b>Arbeitsblatt A2</b></p> <p>„Ärger in der 7a“ – Dieser Text beschreibt die schwierige Entscheidungsfindung einer Klasse, die einen Klassenausflug gemeinsam plant. Er kann genutzt werden, um die Schwierigkeit der Vereinbarung verschiedener Interessen zu thematisieren.</p> <p><a href="http://www.juniorwahl.de/download/2023/bremen/A2-Aerger-in-der-7a.pdf">www.juniorwahl.de/download/2023/bremen/A2-Aerger-in-der-7a.pdf</a><br/> <a href="http://www.juniorwahl.de/download/2023/bremen/A2-Aerger-in-der-7a.docx">www.juniorwahl.de/download/2023/bremen/A2-Aerger-in-der-7a.docx</a></p>   |  <p>A2</p>   |
| <p><b>Arbeitsblatt A3</b></p> <p>“Demokratie und Wahlen“ – Auf diesem Arbeitsblatt können SuS vier Fragen zu dem Video „Wählen gehen“ beantworten.</p> <p><a href="http://www.juniorwahl.de/download/2023/bremen/A3-Deutschland-ist-eine-Demokratie.pdf">www.juniorwahl.de/download/2023/bremen/A3-Deutschland-ist-eine-Demokratie.pdf</a><br/> <a href="http://www.juniorwahl.de/download/2023/bremen/A3-Deutschland-ist-eine-Demokratie.docx">www.juniorwahl.de/download/2023/bremen/A3-Deutschland-ist-eine-Demokratie.docx</a></p>   |  <p>A3</p>  |
| <p><b>Arbeitsblatt A4</b></p> <p>„Steckbrief des Landtags“ – Dieser Steckbrief mit grundsätzlichen Fragen zum Landtag können die SuS u.a. mithilfe der Broschüre „Einfach wählen gehen! Ihre Stimme zählt! ausfüllen.</p> <p><a href="http://www.juniorwahl.de/download/2023/bremen/A4-Steckbrief-des-Landtags.pdf">www.juniorwahl.de/download/2023/bremen/A4-Steckbrief-des-Landtags.pdf</a><br/> <a href="http://www.juniorwahl.de/download/2023/bremen/A4-Steckbrief-des-Landtags.docx">www.juniorwahl.de/download/2023/bremen/A4-Steckbrief-des-Landtags.docx</a></p>  |  <p>A4</p> |
| <p><b>Arbeitsblatt A5</b></p> <p>„Ich als Politiker“ – Hier können die SuS kreativ werden und sich selbst als Politiker/innen zeichnen und sich eine persönliche Botschaft an das Wahlvolk ausdenken.</p> <p><a href="http://www.juniorwahl.de/download/2023/bremen/A5-Ich-als-Politiker.pdf">www.juniorwahl.de/download/2023/bremen/A5-Ich-als-Politiker.pdf</a><br/> <a href="http://www.juniorwahl.de/download/2023/bremen/A5-Ich-als-Politiker.docx">www.juniorwahl.de/download/2023/bremen/A5-Ich-als-Politiker.docx</a></p>  |  <p>A5</p> |
| <p><b>Arbeitsblatt A6</b></p> <p>„Parteien in Bremen“ – Mit Hilfe dieser Tabelle und den Wahlprogrammen der Parteien in leichter Sprache können sich die SuS einen Überblick über verschiedene Parteien in Bremen und deren Absichten verschaffen.</p> <p><a href="http://www.juniorwahl.de/download/2023/bremen/A6-Parteien-in-Bremen.pdf">www.juniorwahl.de/download/2023/bremen/A6-Parteien-in-Bremen.pdf</a><br/> <a href="http://www.juniorwahl.de/download/2023/bremen/A6-Parteien-in-Bremen.docx">www.juniorwahl.de/download/2023/bremen/A6-Parteien-in-Bremen.docx</a></p>   |  <p>A6</p> |
| <p><b>Arbeitsblatt A7</b></p> <p>„Mein Wahl-zettel“ – Dieser fiktive Wahlzettel soll die SuS dazu anregen, über Themen nachzudenken, die ihnen persönlich besonders am Herzen liegen.</p> <p><a href="http://www.juniorwahl.de/download/2023/bremen/A7-Mein-Wahlzettel.pdf">www.juniorwahl.de/download/2023/bremen/A7-Mein-Wahlzettel.pdf</a><br/> <a href="http://www.juniorwahl.de/download/2023/bremen/A7-Mein-Wahlzettel.docx">www.juniorwahl.de/download/2023/bremen/A7-Mein-Wahlzettel.docx</a></p>  |  <p>A7</p> |



| Beschreibung   | Material/<br>Medien   |
|--|---|
| <p><b>Arbeitsblatt A8</b></p> <p>„Chaos im Wahllokal“ – Das Arbeitsblatt ist ein Fehlerbild, auf dem 6 Fehler erkannt werden sollen.</p> <p><a href="http://www.juniorwahl.de/download/2023/bremen/A8-Chaos-im-Wahl-lokal.pdf">www.juniorwahl.de/download/2023/bremen/A8-Chaos-im-Wahl-lokal.pdf</a><br/> <a href="http://www.juniorwahl.de/download/2023/bremen/A8-Chaos-im-Wahl-lokal.docx">www.juniorwahl.de/download/2023/bremen/A8-Chaos-im-Wahl-lokal.docx</a></p>   |  <p>A8</p>   |
| <p><b>Arbeitsblatt A9</b></p> <p>„So hat unsere Klasse gewählt“ – Dieses Arbeitsblatt ist eine Hilfe zur Stimmenauszählung des Klassenergebnisses bei der Juniorwahl.</p> <p><a href="http://www.juniorwahl.de/download/2023/bremen/A9-So-hat-unsere-Klasse-gewaehlt.pdf">www.juniorwahl.de/download/2023/bremen/A9-So-hat-unsere-Klasse-gewaehlt.pdf</a><br/> <a href="http://www.juniorwahl.de/download/2023/bremen/A9-So-hat-unsere-Klasse-gewaehlt.docx">www.juniorwahl.de/download/2023/bremen/A9-So-hat-unsere-Klasse-gewaehlt.docx</a></p>                          |  <p>A9</p>   |
| <p><b>Arbeitsblatt A10</b></p> <p>„Klassen-ergebnis bei der Juniorwahl“ – Hier können die SuS das zuvor ermittelte Klassenergebnis in einem Säulendiagramm darstellen.</p> <p><a href="http://www.juniorwahl.de/download/2023/bremen/A10-Klassenergebnis-bei-der-Juniorwahl.pdf">www.juniorwahl.de/download/2023/bremen/A10-Klassenergebnis-bei-der-Juniorwahl.pdf</a><br/> <a href="http://www.juniorwahl.de/download/2023/bremen/A10-Klassenergebnis-bei-der-Juniorwahl.docx">www.juniorwahl.de/download/2023/bremen/A10-Klassenergebnis-bei-der-Juniorwahl.docx</a></p> |  <p>A10</p>  |
| <p><b>Arbeitsblatt A11</b></p> <p>„Ergebnisse vergleichen“ – Anhand der beiden Tabellen können Vergleiche zwischen dem Klassenergebnis bei der Juniorwahl und dem offiziellen Landtagswahlergebnis gezogen werden.</p> <p><a href="http://www.juniorwahl.de/download/2023/bremen/A11-Ergebnisse-vergleichen.pdf">www.juniorwahl.de/download/2023/bremen/A11-Ergebnisse-vergleichen.pdf</a><br/> <a href="http://www.juniorwahl.de/download/2023/bremen/A11-Ergebnisse-vergleichen.docx">www.juniorwahl.de/download/2023/bremen/A11-Ergebnisse-vergleichen.docx</a></p>     |  <p>A11</p> |

Alle Arbeitsblätter als zip-Download:

<https://www.juniorwahl.de/download/2023/bremen/Arbeitsblaetter.zip>

---

Herausgegeben von:

Kumulus e.V.  
Postfach 330555  
14175 Berlin

© Kumulus e.V. 2023