

## Vorschläge und Anregungen für die Juniorwahl an Förderschulen und Inklusionsklassen zur Landtagswahl in Sachsen-Anhalt 2026



# Impressum

Herausgegeben von:

Kumulus e.V.  
Postfach 330555  
14175 Berlin

Arbeitsgruppe unter der Leitung von  
Theresa Rottmann

[info@kumulus.de](mailto:info@kumulus.de)

© Kumulus e.V. – Mai 2026

Eine Vervielfältigung oder  
Veröffentlichung ist ohne schriftliche  
Zustimmung des Kumulus e.V. nicht  
gestattet.

# Inhaltsverzeichnis

---

Einleitung

---

Übersicht der modularisierten Konzeption

---

Leitfaden für den Unterricht

---

**Modul 1 – Demokratie und Wahlen** Themenfrage: **Wie treffen wir Entscheidungen?** Seite 2

---

**Modul 2 – Die Abgeordneten des Landtags** Themenfrage: **Wer wird gewählt?** Seite 4

---

**Modul 3 – Parteien und Inhalte** Themenfrage: **Welche Parteien gibt es?** Seite 6

---

**Modul 4 – Wahlverfahren** Themenfrage: **Ist wählen gehen kompliziert?** Seite 8

---

**Wahlakt** Seite 10

---

**Modul 5 – Wahlanalyse** Themenfrage: **Wie haben wir gewählt?** Seite 12

---

Materialhinweise

Seite 14

## WICHTIGER HINWEIS:

Für den Fall, dass Sie Probleme beim Download und dem Ausdruck der Arbeitsblätter haben, stellen wir Ihnen unter dem nachfolgenden Link sämtliche Arbeitsblätter als zip-Datei zur Verfügung:



Liebe Lehrerinnen und Lehrer,

wir freuen uns sehr, dass Sie an der Juniorwahl zur kommenden Landtagswahl in Sachsen-Anhalt teilnehmen.

Auf den folgenden Seiten bieten wir Ihnen für Ihren Unterricht zum Thema Demokratie und Wahlen einige Vorschläge in Form von Arbeitshilfen sowie eine Sammlung geeigneter Texte und audiovisueller Medien an.

**Im ersten Teil** finden Sie einen thematisch geordneten Leitfaden mit exemplarischen Unterrichtsverläufen, den Sie zur Orientierung für die inhaltliche Planung Ihrer Unterrichtsstunden nutzen können. In diesen Unterrichtseinheiten verweisen wir zudem auf Arbeitsblätter in leichter Sprache mit Arbeitsaufträgen für die Schülerinnen und Schüler. Eine Übersicht dieser Arbeitsblätter finden Sie unterhalb der Unterrichtseinheiten. Sie stehen Ihnen als PDF und als Word-Dokument auf unserer Webseite zur Verfügung, so dass Sie auf ein vielfältiges politik-didaktisches Paket zurückgreifen können.

**Im zweiten Teil** listen wir ausgesuchte Internet-Quellen und Arbeitshilfen zur politischen Bildung an Förderschulen und Inklusionsklassen auf, die Sie im Vorfeld der Wahl in Ihrem Unterricht verwenden können. Darunter finden sich auch kurze Filme, Rollenspiele, ein Hörspiel und viele informative Texte in leichter Sprache. Kurzhinweise zu den einzelnen Quellen dienen Ihrer Orientierung bei der Entscheidung, welche der Materialien Sie in Ihrem Unterricht verwenden möchten. Sie als Lehrkräfte können auf Grund der unterschiedlichen Förderansprüche Ihrer Schülerinnen und Schüler am besten entscheiden, welche Inhalte Sie mit Ihrer Klasse besprechen. Auch die in den Unterrichtsvorschlägen genannten Arbeitsblätter sind in der Materialsammlung noch einmal aufgeführt.

Wir wünschen Ihnen gutes Gelingen, eine spannende Juniorwahl und würden uns über eine Rückmeldung freuen, um für die nächsten Wahlen unser Angebot weiter zu verbessern.

Vielen Dank!





Ihr Juniorwahl-Team



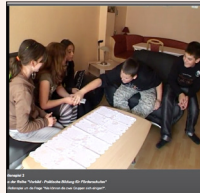

Berlin, den 11. Mai 2026

# Modularisierte Konzeption der Unterrichtseinheit zur Juniorwahl zur Landtagswahl in Sachsen-Anhalt 2026 für Förderschulen und Inklusionsklassen



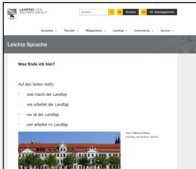

Modul	Modul 1	Modul 2	Modul 3	Modul 4	Modul 5
Thema	Wahlen und Demokratie	Der Landtag	Parteien und Inhalte	Wahlverfahren	Wahlanalyse
Inhalte	<p>Wie treffen wir Entscheidungen?</p> <ul style="list-style-type: none"> <li>• Entscheidungsfindung im Alltag</li> <li>• Entscheidungsfindung in der Politik</li> </ul>	<p>Wer wird am 6. September 2026 gewählt?</p> <ul style="list-style-type: none"> <li>• Der Landtag und seine Aufgaben</li> <li>• Die Arbeit der Abgeordneten</li> <li>• Was ich als Politiker/ in tun würde</li> </ul>	<p>Was sind Parteien und was wollen sie?</p> <ul style="list-style-type: none"> <li>• Was ist eine Partei?</li> <li>• Welche Parteien gibt es in Sachsen-Anhalt?</li> <li>• Was wollen die einzelnen Parteien?</li> </ul>	<p>Ist wählen gehen kompliziert?</p> <ul style="list-style-type: none"> <li>• Die Schritte einer Wahl: Von der Wahlbenachrichtigung zum Wahlkreuz</li> </ul>	<p>Wie haben wir gewählt?</p> <ul style="list-style-type: none"> <li>• Stimmenauszählung der Juniorwahl</li> <li>• Wahlergebnisse in einem Säulendiagramm darstellen</li> <li>• Vergleich der Ergebnisse der Juniorwahl und der Landtagswahl</li> </ul>
				<p>Wahlakt – meine Stimme zählt!</p> 	
				<p>Stimmabgabe vor der Landtagswahl am 6. September 2026</p>	


## 2 | Modul 1 – Wahlen und Demokratie

Thema <b>Wie treffen wir Entscheidungen?</b>			
Inhalte		<ul style="list-style-type: none"> <li>• Entscheidungsfindung im Alltag</li> <li>• Entscheidungsfindung in der Politik</li> </ul>	
Vorschlag für den Lehr-Lern-Prozesses			
Lehr-Lernschritt (Phasierung)	Unterrichtsgeschehen	Sozialform/Material/ Medien	Material/ Medien
Einstieg, Thema entdecken	<ul style="list-style-type: none"> <li>• Die SuS schauen sich den Film der Bundeszentrale für politische Bildung an: „Rollenspiel – Wie kann die Gruppe eine Entscheidung treffen?“ (Dauer: 2:29 Min.) und besprechen im Anschluss die Möglichkeit der Aushandlung von Interessen, also das Grundprinzip der Politik.</li> <li>• Die SuS arbeiten in Kleingruppen mit dem Material A1b und ordnen zu, welche Entscheidungen man alleine, in einer Gruppe oder mit sehr vielen Menschen gemeinsam treffen kann.</li> </ul> <p>Auf diese Weise kann dazu übergeleitet werden, dass in Sachsen-Anhalt Entscheidungen für alle Menschen gemeinsam getroffen werden müssen und dies von Personen gemacht wird, die von uns dazu durch eine Wahl legitimiert wurden: der Landtag Sachsen-Anhalt.</p>	<p>Video BpB <a href="#">Link unten stehend</a></p> <p>Gruppenarbeit</p> <p>Arbeitsblätter A1b <a href="#">Link unten stehend</a></p>	 <p>Video BpB</p>  <p>Arbeitsblatt A1b</p>
Lernmaterial erarbeiten	<ul style="list-style-type: none"> <li>• Die Klasse sieht sich den Film „Wählen gehen“ (Dauer: 1:15 Min.) von ZDFtivi logo! an und erfährt so allgemeine Informationen über Wahlen und die Gestaltungsmacht der Bürgerinnen und Bürger. Im Anschluss werden Verständnisfragen geklärt, die SuS werden mit wichtigem Vokabular vertraut gemacht.</li> </ul>	<p>Unterrichtsgespräch</p> <p>Video ZDFtivi <a href="#">Link unten stehend</a></p>	 <p>Video ZDFtivi</p>
Ergebnissicherung	<ul style="list-style-type: none"> <li>• Als Ergebnissicherung bearbeiten die SuS die Fragen auf dem Arbeitsblatt A3. Als Grundlage dient das Video „Wählen gehen“</li> </ul>	<p>Einzelarbeit</p> <p>Arbeitsblatt A3 <a href="#">Link unten stehend</a></p>	 <p>A3</p>
Links			
Video BpB	<a href="https://www.bpb.de/mediathek/343/rollenspiel-1">https://www.bpb.de/mediathek/343/rollenspiel-1</a>		
Arbeitsblatt A1b	<a href="https://www.juniwahl.de/download/2026/lisa/A1b-Gruppenarbeit-Wer-entscheidet.pdf">https://www.juniwahl.de/download/2026/lisa/A1b-Gruppenarbeit-Wer-entscheidet.pdf</a>		
Video ZDFtivi	<a href="https://www.zdf.de/kinder/logo/waehlen-gehen-102.html">https://www.zdf.de/kinder/logo/waehlen-gehen-102.html</a>		
Arbeitsblatt A3	<a href="https://www.juniwahl.de/download/2026/lisa/A3-Deutschland-ist-eine-Demokratie.pdf">https://www.juniwahl.de/download/2026/lisa/A3-Deutschland-ist-eine-Demokratie.pdf</a>		



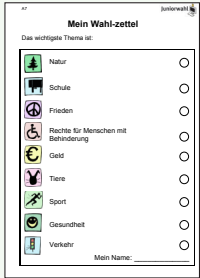
Materialien, die auch zu dem Thema passen würden	
Beschreibung	Material/ Medien
<p>⇨ <b>Arbeitsblatt A1a:</b> Alternative zur Gruppenarbeit mit den Arbeitsblättern aus A1b als Einzelarbeit. Hier ordnen die SuS Bilder zu und entscheiden, welche Entscheidungen man alleine, in der Gruppe oder mit vielen Menschen gemeinsam treffen kann. Dazu schneiden sie kleine Bilder aus und kleben diese in eine Tabelle.</p> <p><a href="https://www.juniorwahl.de/download/2026/lsa/A1a-Einzelarbeit-Wer-entscheidet.pdf">https://www.juniorwahl.de/download/2026/lsa/A1a-Einzelarbeit-Wer-entscheidet.pdf</a></p>	 <p>A1a</p>
<p>⇨ <b>Video ZDFtivi logo! „So funktioniert Demokratie“ (Dauer: 1:21 Min.)</b> Dieses Video von ZDFtivi logo! gibt einen spielerischen Einblick in die Funktionsweise der Demokratie und kann alternativ zum Video „Wählen gehen“ gezeigt werden.</p> <p><a href="https://www.logo.de/demokratie-einfach-erklart-100.html">https://www.logo.de/demokratie-einfach-erklart-100.html</a></p>	 <p>Video ZDFtivi</p>
<p>⇨ <b>Video 2 der Bundeszentrale für politische Bildung (Dauer 2:05 Min):</b> „Rollenspiel 2 – Wie können die zwei Gruppen sich einigen?“ Auch in diesem Beispiel diskutieren zwei Freundesgruppen über das gemeinsame Fernsehprogramm und werfen schließlich eine Münze. Diese Art der Entscheidungsfindung könnte hinsichtlich ihrer Fairness mit den SuS besprochen werden und als Überleitung für Entscheidungsfindungen mit sehr vielen Menschen dienen.</p> <p><a href="https://www.bpb.de/mediathek/365/rollenspiel-2">https://www.bpb.de/mediathek/365/rollenspiel-2</a></p>	 <p>Video BpB</p>
<p>⇨ <b>Arbeitsblatt A2 „Ärger in der 7a“</b> Dieser Text beschreibt die schwierige Entscheidungsfindung einer Klasse, die einen Klassenausflug gemeinsam plant. Er kann genutzt werden um die Schwierigkeit der Vereinbarung verschiedener Interessen zu thematisieren.</p> <p><a href="https://www.juniorwahl.de/download/2026/lsa/A2-Aerger-in-der-7a.pdf">https://www.juniorwahl.de/download/2026/lsa/A2-Aerger-in-der-7a.pdf</a></p>	 <p>A2</p>

## 4 | Modul 2 – Der Landtag

Thema <b>Wer wird am 6. September gewählt?</b>			
<b>Inhalte</b>	<ul style="list-style-type: none"> <li>• Der Landtag und seine Aufgaben</li> <li>• Die Arbeit der Abgeordneten</li> <li>• Was ich als Politiker/in tun würde</li> </ul>		
Vorschlag für den Lehr-Lern-Prozesses			
Lehr-Lernschritt (Phasierung)	Unterrichtsgeschehen	Sozialform/Material/Medien	Material/Medien
Einstieg, Thema entdecken	<ul style="list-style-type: none"> <li>• Die Lehrperson zeigt den SuS als Impuls Fotos vom Landtag und stellt Fragen wie z.B. <i>Wer hat das Gebäude schon einmal gesehen? Was ist das für ein Gebäude? Wer war schon einmal dort?</i> usw.</li> </ul>	Unterrichtsgespräch  Bild des Landtags <a href="#">Link unten stehend</a>	 Bilder Landtag
Lernmaterial erarbeiten	<ul style="list-style-type: none"> <li>• Für eine Vertiefung lesen die SuS in Einzelarbeit oder in der Klasse gemeinsam mit der Lehrkraft die Texte der Broschüre „Einfach wählen gehen! Ihre Stimme zählt!“ sowie der Webseite des Landtags Sachsen-Anhalts in Leichter Sprache: Heft: In leichter Sprache: Landtagswahl 2026:               <ol style="list-style-type: none"> <li>1. Was macht der Landtag? (S. 8)</li> </ol> </li> <li>Webseite des Landtags in leichter Sprache:               <ol style="list-style-type: none"> <li>1. was macht der Landtag</li> <li>2. wie arbeitet der Landtag</li> <li>3. wo ist der Landtag</li> <li>4. wer arbeitet im Landtag</li> </ol> </li> <li>• Die Texte werden im Anschluss besprochen und schwierige Begriffe erklärt.</li> </ul>	Einzelarbeit/ Gemeinsames lautes Vorlesen in der Klasse  Broschüre zur Landtagswahl „Einfach wählen gehen! Ihre Stimme zählt!“ <a href="#">Link unten stehend</a>  Webseite Landtag <a href="#">Link unten stehend</a>	 „Einfach wählen gehen! Ihre Stimme zählt!“   Webseite Landtag
Ergebnissicherung	<ul style="list-style-type: none"> <li>• Als Ergebnissicherung bearbeiten die SuS die Fragen auf den Arbeitsblättern A4 und A5</li> </ul>	Einzel- oder Partnerarbeit  Arbeitsblatt A4 <a href="#">Link unten stehend</a>  Arbeitsblatt A5 <a href="#">Link unten stehend</a>	 A4, A5
Links			
Foto Landtag	<a href="https://www.landtag.sachsen-anhalt.de/leichte-sprache">https://www.landtag.sachsen-anhalt.de/leichte-sprache</a>		
Broschüre	<a href="https://www.landtag.sachsen-anhalt.de/fileadmin/Bilder/Artikel_8._WP/Rund_um_den_Landtag/Aktionen/Landtagswahl_2026/Wahlbroschuere_C3%BCre_Leichte_Sprache/Landtagswahl_2026_Sachsen-Anhalt_Leichte_Sprache.pdf">https://www.landtag.sachsen-anhalt.de/fileadmin/Bilder/Artikel_8._WP/Rund_um_den_Landtag/Aktionen/Landtagswahl_2026/Wahlbroschuere_C3%BCre_Leichte_Sprache/Landtagswahl_2026_Sachsen-Anhalt_Leichte_Sprache.pdf</a>		
Webseite Landtag	<a href="https://www.landtag.sachsen-anhalt.de/leichte-sprache">https://www.landtag.sachsen-anhalt.de/leichte-sprache</a>		
Arbeitsblatt A4	<a href="http://www.juniorwahl.de/download/2026/lisa/A4-Steckbrief-der-Landtag.pdf">http://www.juniorwahl.de/download/2026/lisa/A4-Steckbrief-der-Landtag.pdf</a>		
Arbeitsblatt A5	<a href="https://www.juniorwahl.de/download/2026/lisa/A5-Ich-als-Politiker.pdf">https://www.juniorwahl.de/download/2026/lisa/A5-Ich-als-Politiker.pdf</a>		

Materialien, die auch zu dem Thema passen würden	
Beschreibung	Material/ Medien
<p>...❖ <b>Virtueller Rundgang durch den Plenarsaal</b> Der Landtag Baden-Württemberg bietet auf seiner Webseite einen virtuellen Rundgang durch den Plenarsaal an. Hier kann man sich durch die Lobby bewegen und u.a. den Plenarsaal entdecken.</p> <p><a href="https://www.landtag.sachsen-anhalt.de/service/besuch-im-landtag/virtueller-rundgang">https://www.landtag.sachsen-anhalt.de/service/besuch-im-landtag/virtueller-rundgang</a></p>	 <p>Rundgang Plenarsaal</p>
<p>...❖ <b>YouTube-Kanal des Landtags – Videoarchiv</b> Der Landtag Baden-Württemberg stellt filmische Mitschnitte von Plenarsitzungen und Sonderveranstaltungen auf seiner Webseite bereit. Diese Filme geben den Schülerinnen und Schülern einen ersten Eindruck von den Debatten im Plenum und der Arbeit der Abgeordneten.</p> <p><a href="https://www.youtube.com/user/LSALandtag">https://www.youtube.com/user/LSALandtag</a></p>	 <p>Videoarchiv Landtag</p>
<p>...❖ <b>Webseite des Landtags</b> Hier finden Sie zum Beispiel Bilder aller Abgeordneten im Parlament, mit denen Sie konkrete Beispiele für Volksvertreter/innen zeigen können</p> <p><a href="https://www.landtag.sachsen-anhalt.de/landtag/abgeordnete/abgeordnetensuche">https://www.landtag.sachsen-anhalt.de/landtag/abgeordnete/abgeordnetensuche</a></p>	 <p>Webseite Landtag</p>



## 6 | Modul 3 – Parteien und Inhalte

Thema <b>Was sind Parteien und was wollen sie?</b>			
<b>Inhalte</b>	<ul style="list-style-type: none"> <li>• Was ist eine Partei?</li> <li>• Welche Parteien gibt es im Landtag und welche stehen zur Wahl?</li> <li>• Was wollen die einzelnen Parteien?</li> </ul>		
Vorschlag für den Lehr-Lern-Prozesses			
Lehr-Lernschritt (Phasierung)	Unterrichtsgeschehen	Sozialform/Material/Medien	Material/Medien
Einstieg, Thema entdecken	<ul style="list-style-type: none"> <li>• Die SuS lesen den Text zu den Parteien im Lexikon der Bundeszentrale für politische Bildung - einfach POLITIK.</li> <li>• Die Lehrperson klärt anschließend, was eine Partei genau ist und nennt die Parteien, die derzeit im Landtag Sachsen-Anhalt sitzen.</li> </ul>	Unterrichtsgespräch	BpB - einfach POLITIK - Lexikon
Lernmaterial erarbeiten, Ergebnis-sicherung	<ul style="list-style-type: none"> <li>• Nun folgt eine Gruppenarbeit, in der sich jede Gruppe mit einer Partei beschäftigt. Die SuS ermitteln mit Hilfe des entsprechenden Wahlprogramms in leichter Sprache (sofern vorhanden), was die Absichten der jeweiligen Partei sind. Die wichtigsten Punkte werden stichpunktartig in der Tabelle auf dem Arbeitsblatt A6 notiert.</li> <li>• In einem zweiten Schritt tauschen sich die Gruppen untereinander aus, sodass die SuS die Notizen der anderen Gruppen in ihre Tabelle übernehmen können. Auf diese Weise erhalten alle SuS einen Überblick über die Parteien in Sachsen-Anhalt.</li> </ul>	<p>Gruppenarbeit</p> <p>Wahlprogramme in leichter Sprache <a href="#">Link unten stehend</a></p> <p>Arbeitsblatt A6 <a href="#">Link unten stehend</a></p>	 <p>Wahlprogramme in leichter Sprache</p>  <p>A6</p>
Optional	<ul style="list-style-type: none"> <li>• Als Hausaufgabe oder für leistungsstarke und schnell arbeitende SuS kann das Arbeitsblatt A7 ausgefüllt werden. Hier sollen sich die Jugendlichen überlegen welches Thema ihnen besonders wichtig ist.</li> </ul>	<p>Einzelarbeit</p> <p>Arbeitsblatt A7 <a href="#">Link unten stehend</a></p>	 <p>A7</p>


### Links

BpB	<a href="https://www.bpb.de/nachschlagen/lexika/lexikon-in-einfacher-sprache/249996/partei">https://www.bpb.de/nachschlagen/lexika/lexikon-in-einfacher-sprache/249996/partei</a>
Arbeitsblatt A6	<a href="https://www.juniorwahl.de/download/2026/lisa/A6-Parteien-in-Sachsen-Anhalt.pdf">https://www.juniorwahl.de/download/2026/lisa/A6-Parteien-in-Sachsen-Anhalt.pdf</a>
Arbeitsblatt A7	<a href="https://www.juniorwahl.de/download/2026/lisa/A7-Mein-Wahlzettel.pdf">https://www.juniorwahl.de/download/2026/lisa/A7-Mein-Wahlzettel.pdf</a>

Materialien, die auch zu dem Thema passen würden	
Beschreibung	Material/ Medien
<p>⇨ <b>Hanisauland – Lexikon in einfacher Sprache</b>  <b>Definition „Partei“</b>                      Hanisauland stellt ein Lexikon in einfacher Sprache bereit, in dem es einen Eintrag zu Parteien in der Demokratie gibt.</p> <p><a href="https://www.hanisauland.de/lexikon/p/politik.html">https://www.hanisauland.de/lexikon/p/politik.html</a></p>	 <p>Hanisauland</p>
<p>⇨ <b>Bundeszentrale für politische Bildung – Hörbuch: Einmischen. Mitentscheiden.</b>                      Podcast Kapitel 7: Gemeinsam mehr erreichen, Minute 9:10–12:16.                      In diesem Hörbuch der BpB gibt es ein Kapitel zur Funktion und dem Engagement in Parteien.</p> <p><a href="https://www.bpb.de/politik/grundfragen/politik-einfach-fuer-alle/260447/hoerbuch-einmischen-mitentscheiden">https://www.bpb.de/politik/grundfragen/politik-einfach-fuer-alle/260447/hoerbuch-einmischen-mitentscheiden</a></p>	 <p>BpB - Hörbuch: Einmischen. Mitentscheiden.</p>
<p>⇨ <b>Bundeszentrale für politische Bildung – „einfach POLITIK: Einmischen. Mitentscheiden. Über das Mitmachen in der Demokratie. Heft in einfacher Sprache.“</b>                      Kapitel 7: Gemeinsam mehr erreichen. Mitmachen in einer Partei, S. 42-44.                      Das Kapitel des Podcasts gibt es in gekürzter Form ebenfalls als Text in der Printversion.</p> <p>PDF-Version des Hefts zum Download:  <a href="https://www.bpb.de/shop/lernen/einfach-politik/260720/einfach-politik-einmischen-mitentscheiden">https://www.bpb.de/shop/lernen/einfach-politik/260720/einfach-politik-einmischen-mitentscheiden</a></p>	 <p>BpB - Einmischen. Mitentscheiden. Broschüre</p>
<p>⇨ <b>Karikatur „Wahlkampf“ (K2)</b>                      Diese Karikatur eignet sich beispielsweise als Einstieg in das Thema Parteienwettbewerb/Wahlkampf und stellt die gegenseitige Konkurrenz überspitzt dar.</p> <p><a href="https://www.juniorwahl.de/download/2026/lisa/Karikatur-2.pdf">https://www.juniorwahl.de/download/2026/lisa/Karikatur-2.pdf</a></p>	 <p>Karikatur K2</p>
<p>⇨ <b>Fotos der Wahlkampfkandidat/-innen, Parteienlogos, Wahlplakate</b>                      Auf den Webseiten der einzelnen Parteien finden Sie Wahlplakate, Informationen zu den Kandidat/-innen uvm., die dazu dienen können, thematische Schwerpunkte der Parteien zu analysieren und zuzuordnen.</p>	 <p>Zusatzmaterial</p>

Thema <b>Ist wählen gehen kompliziert?</b>			
<b>Inhalte</b>		• Die Schritte einer Wahl: Von der Wahlbenachrichtigung zum Wahlkreuz	
Vorschlag für den Lehr-Lern-Prozesses			
Lehr-Lernschritt (Phasierung)	Unterrichtsgeschehen	Sozialform/Material/ Medien	Material/ Medien
Lernmaterial erarbeiten  Ergebnis-sicherung	<ul style="list-style-type: none"> <li>• Die SuS lesen gemeinsam mit der Lehrkraft die Texte zu Erst- und Zweitstimme in der Wahlbroschüre „Einfach wählen gehen! Ihre Stimme zählt!“ (S. 17).</li> <li>• Im Anschluss werden die einzelnen Aspekte des Wahlverfahrens Schritt für Schritt erarbeitet. Dazu werden die Texte zu den vier Schritten zur Wahl in der Broschüre „Einfach wählen gehen! Ihre Stimme zählt!“ (S. 17) aufgeteilt. Die SuS lesen ihren jeweiligen Teil in Einzelarbeit und besprechen den Inhalt innerhalb ihrer Gruppe.</li> <li>• Die Lehrperson erstellt im Anschluss eine Übersicht über die einzelnen Schritte an der Tafel, indem sie die Gruppen nacheinander befragt. Die Übersicht kann dann ggf. von den SuS in ihre Notizen übernommen werden.</li> </ul>	<p>Gruppenarbeit Einzelarbeit</p> <p>Wahlbroschüre „Einfach wählen gehen! Ihre Stimme zählt!“ (S. 17) <a href="#">Link unten stehend</a></p>	 <p>Wahlbroschüre „Einfach wählen gehen! Ihre Stimme zählt!“ (S. 17)</p>
Optional	<ul style="list-style-type: none"> <li>• Als Hausaufgabe oder für schnelle SuS kann nun das Fehlerbild bearbeitet werden.</li> </ul>	<p>Einzelarbeit</p> <p>Arbeitsblatt A8 <a href="#">Link unten stehend</a></p>	 <p>A8</p>

Links	
Wahlbroschüre	<a href="https://www.landtag.sachsen-anhalt.de/fileadmin/Bilder/Artikel_8._WP/Rund_um_den_Landtag/Aktionen/Landtagswahl_2026/Wahlbrosch%C3%BCre_Leichte_Sprache/Landtagswahl_2026_Sachsen-Anhalt_Leichte_Sprache.pdf">https://www.landtag.sachsen-anhalt.de/fileadmin/Bilder/Artikel_8._WP/Rund_um_den_Landtag/Aktionen/Landtagswahl_2026/Wahlbrosch%C3%BCre_Leichte_Sprache/Landtagswahl_2026_Sachsen-Anhalt_Leichte_Sprache.pdf</a>
Arbeitsblatt A8	<a href="https://www.juniorwahl.de/download/2026/lisa/A8-Chaos-im-Wahl-lokal.pdf">https://www.juniorwahl.de/download/2026/lisa/A8-Chaos-im-Wahl-lokal.pdf</a>

Materialien, die auch zu dem Thema passen würden	
Beschreibung	Material/ Medien
<p>...Broschüre „Landtagswahl in Baden-Württemberg - Einfach wählen gehen“ (S.10;18).</p> <p><a href="https://www.lpb-bw.de/fileadmin/lpb_hauptportal/pdf/publikationen/wahl_ltw_2026/bw_landtagswahl_2026.pdf">https://www.lpb-bw.de/fileadmin/lpb_hauptportal/pdf/publikationen/wahl_ltw_2026/bw_landtagswahl_2026.pdf</a></p>	 <p>„Landtagswahl in Baden-Württemberg - Einfach wählen gehen“</p> <p>S. 10;18</p>

**1. Moderationsfilm**

In diesem Beitrag mischt sich unsere Moderatorin Stephanie unter die Schülerinnen und Schüler einer Schule und ist hautnah bei der Juniorwahl dabei. Wie sehr interessieren sich die Jugendlichen für die Wahl? Wie läuft die Juniorwahl ab? Und wie finden die Schülerinnen und Schüler das Ganze eigentlich? Stephanie will alles wissen.

Link zum Film: <https://www.juniorwahl.de/service/mediathek/moderationsfilm-zur-juniorwahl>

Dauer: 10:18 Min.


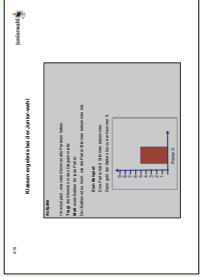

## 2. Ablauf Papierwahl




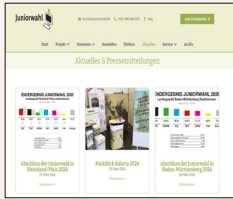
In diesem Video erklärt ein Schüler, wie die Juniorwahl als klassische Papierwahl funktioniert: Von der Wahlbenachrichtigung über das Wählerverzeichnis und den Wahlakt bis zum Einwurf des Stimmzettels in die Wahlurne.

Link zum Film: <https://www.juniorwahl.de/service/mediathek/papierwahl>

Dauer: 1:28 Min.

Thema <b>Wie haben wir gewählt?</b>			
<b>Inhalte</b>	<ul style="list-style-type: none"> <li>• Stimmenaushaltung der Juniorwahl</li> <li>• Wahlergebnisse in einem Säulendiagramm darstellen</li> <li>• Vergleich der Ergebnisse der Juniorwahl und der Landtagswahl</li> </ul>		
Vorschlag für den Lehr-Lern-Prozesses			
Lehr-Lernschritt (Phasierung)	Unterrichtsgeschehen	Sozialform/Material/ Medien	Material/ Medien
Einstieg, Thema entdecken	<ul style="list-style-type: none"> <li>• Die Lehrkraft formuliert das Stundenthema „Unser Wahlergebnis“ und zählt gemeinsam mit zwei freiwilligen Helfer/innen die Wahlergebnisse aus der Klasse aus. Dazu werden die einzelnen Stimmen aus der Urne geholt, vorgelesen und entsprechend in eine Übersicht an der Tafel eingetragen.</li> </ul>	Unterrichtsgespräch  Wahlurne mit den Stimmen aus der Klasse	
Lernmaterial erarbeiten, Ergebnis-sicherung	<ul style="list-style-type: none"> <li>• Nun übernehmen die SuS zunächst die Strichliste A9.</li> <li>• Anschließend fertigen sie dann in Partnerarbeit ein Säulendiagramm A10 an, was sie gegenseitig oder mit Hilfe der Lehrkraft überprüfen.</li> <li>• Optional: In der Zwischenzeit überträgt die Lehrkraft das Klassenergebnis auf die Folie A11, auf der sie zuvor auch das Ergebnis der Landtagswahl eingetragen hat. Ein entsprechender Vergleich wird dann im Klassengespräch vorgenommen. (Dieses Arbeitsblatt kann auch schnellen SuS als zusätzliche Aufgabe gereicht werden)</li> </ul>	Partnerarbeit Unterrichtsgespräch  Arbeitsblatt A9 <a href="#">Link unten stehend</a>	 <p style="text-align: center;">A9</p>
		Arbeitsblatt A10 <a href="#">Link unten stehend</a>	 <p style="text-align: center;">A10</p>
		Arbeitsblatt A11 <a href="#">Link unten stehend</a>	 <p style="text-align: center;">A11</p>

Links	
Arbeitsblatt A9	<a href="https://www.juniorwahl.de/download/2026/lisa/A9-So-hat-unsere-Klasse-gewaeht.pdf">https://www.juniorwahl.de/download/2026/lisa/A9-So-hat-unsere-Klasse-gewaeht.pdf</a>
Arbeitsblatt A10	<a href="https://www.juniorwahl.de/download/2026/lisa/A10-Klassenergebnis-bei-der-Juniorwahl.pdf">https://www.juniorwahl.de/download/2026/lisa/A10-Klassenergebnis-bei-der-Juniorwahl.pdf</a>
Arbeitsblatt A11	<a href="https://www.juniorwahl.de/download/2026/lisa/A11-Ergebnisse-vergleichen.pdf">https://www.juniorwahl.de/download/2026/lisa/A11-Ergebnisse-vergleichen.pdf</a>

Materialien, die auch zu dem Thema passen würden	
Beschreibung	Material/ Medien
<p>...❖ <b>Wahlbroschüre</b> „Landtagswahl in Baden-Württemberg - Einfach wählen gehen“ Text “Wer hat die Wahl gewonnen?“ (S.25) klärt auf, wann das Wahlergebnis veröffentlicht wird.</p> <p><a href="https://www.lpb-bw.de/fileadmin/lpb_hauptportal/pdf/publikationen/wahl_ltw_2026/bw_landtagswahl_2026.pdf">https://www.lpb-bw.de/fileadmin/lpb_hauptportal/pdf/publikationen/wahl_ltw_2026/bw_landtagswahl_2026.pdf</a></p>	 <p>„Landtagswahl in Baden-Württemberg - Einfach wählen gehen“, S. 25</p>
<p>...❖ <b>Aktuelles und Pressemitteilungen</b>, die die Wahl kommentieren. Eignen sich für einen Stundeneinstieg oder als Vorlage für die Kommentierung der Juniorwahl-Ergebnisse.</p> <p><a href="https://www.juniorwahl.de/aktuelles">https://www.juniorwahl.de/aktuelles</a></p>	 <p>Pressemitteilungen</p>

## Beschreibung

❖ **Wahlhilfe in Leichter Sprache zur Landtagswahl 2026**

Dieses Heft der Landeszentrale für politische Bildung Sachsen-Anhalt bietet die wichtigsten Informationen über die Funktion des Landtags und die Aufgaben der Abgeordneten. In einfacher Sprache wird der Ablauf der Wahl erläutert.

Das Heft ist als Download online zu finden unter:

[https://www.landtag.sachsen-anhalt.de/fileadmin/Bilder/Artikel\\_8\\_WP/Rund\\_um\\_den\\_Landtag/Aktionen/Landtagswahl\\_2026/Wahlbrosch%C3%BCre\\_Leichte\\_Sprache/Landtagswahl\\_2026\\_Sachsen-Anhalt\\_Leichte\\_Sprache.pdf](https://www.landtag.sachsen-anhalt.de/fileadmin/Bilder/Artikel_8_WP/Rund_um_den_Landtag/Aktionen/Landtagswahl_2026/Wahlbrosch%C3%BCre_Leichte_Sprache/Landtagswahl_2026_Sachsen-Anhalt_Leichte_Sprache.pdf)



Landes-zentrale für politische Bildung  
Sachsen-Anhalt

Die Landes-wahlleiterin  
des Landes Sachsen-Anhalt

**Landtags-wahl**  
am 6. September 2026 in Sachsen-Anhalt

**Einfach wählen gehen!**  
**Ihre Stimme zählt!**

**Wissen, wie man wählt.**  
Infos in Leichter Sprache.



Wahlhilfe in Leichter Sprache zur Landtagswahl 2026

## Beschreibung

Seite 18

Im **Wahl-raum** sitzen an einem Tisch mehrere Wahl-helfer und Wahl-helferinnen.

Das müssen Sie tun:






1. Sie zeigen einem Wahl-helfer oder einer Wahl-helferin Ihre **Wahl-benachrichtigung** oder Ihren Personal-ausweis oder Ihren Reise-pass oder Ihr amtliches Licht-bild-dokument.
2. Sie bekommen den **Stimm-zettel**.  
Darauf stehen alle **Kandidaten, Kandidatinnen** und **Parteien**, die Sie wählen können.
3. Mit dem **Stimm-zettel** gehen Sie alleine in die **Wahl-kabine**.  
Die **Wahl-kabine** steht in dem **Wahl-raum**.  
Eine **Wahl-kabine** ist ein Tisch mit Wänden außen herum.  
Eine Seite hat keine Wand.  
Die Wahl ist geheim.  
Andere dürfen nicht sehen, wen Sie wählen.
















Beispielseite der Wahlhilfe in Leichter Sprache zur Landtagswahl 2026

Beschreibung	Material/ Medien
<p>❖ <b>Webseite des Landtags Sachsen-Anhalt – Leichte Sprache</b></p> <p>Auf diesem Webangebot des Landtags Sachsen-Anhalt werden Kurzinformationen zum Land Sachsen-Anhalt, zur Funktion und den Aufgaben des Landtags und der Abgeordneten zur Verfügung gestellt.</p> <p><a href="https://www.landtag.sachsen-anhalt.de/leichte-sprache">https://www.landtag.sachsen-anhalt.de/leichte-sprache</a></p>	 <p>Webseite Landtag</p>
<p>❖ <b>Wahlprogramme der Parteien in leichter Sprache</b></p> <p>In der Regel haben alle Parteien ein Wahlprogramm verfasst, in denen sie in leichter Sprache über ihre konkreten Ziele für die kommende Legislaturperiode informieren. Diese sind auf den Seiten der jeweiligen Partei zu finden.</p>	
<p>❖ <b>Blinden- und Sehbehindertenverein Sachsen-Anhalt (BSVSA)</b></p> <p>Blinde und sehbehinderte Schülerinnen und Schüler haben ggf. die Möglichkeit mit Hilfe einer Wahlschablone ihre Stimme für die Juniorwahl zur Landtagswahl abzugeben. Die Wahlschablonen für die jeweiligen Wahlkreise können beim Blinden- und Sehbehindertenverein in Sachsen-Anhalt (BSVSA) angefragt werden:</p> <p><a href="https://www.bsvsa.org/">https://www.bsvsa.org/</a></p>	 <p>Webseite BSVSA</p>
<p>❖ <b>Bilder einzelner Abgeordneter, Wahlkampfkandidat/innen, Spitzenkandidat/innen der Parteien</b></p> <p>Um konkrete Beispiele für Politiker/innen vorzustellen, finden sich auf zahlreichen Internetseiten aktuelle Fotos der Volksvertreter/innen:</p> <p><a href="https://www.landtag.sachsen-anhalt.de/landtag/abgeordnete/abgeordnetensuche">https://www.landtag.sachsen-anhalt.de/landtag/abgeordnete/abgeordnetensuche</a></p>	 <p>Webseite Landtag</p>
<p>❖ <b>Logos der politischen Parteien</b></p> <p>Aktuelle Parteilogos finden Sie auf den Internetseiten der einzelnen Parteien, sie eignen sich für einen Parteienüberblick oder Vergleich.</p>	 <p>Parteilogos</p>

Beschreibung	Material/ Medien
<p>→ <b>Virtueller Rundgang durch den Landtag Sachsen-Anhalt</b>                      Der Landtag bietet auf seiner Webseite einen virtuellen Rundgang durch den Plenarsaal an. Hier kann man sich durch die verschiedenen Räume des Gebäudes bewegen und den Plenarsaal entdecken.</p> <p><a href="https://www.landtag.sachsen-anhalt.de/service/besuch-im-landtag/virtueller-rundgang">https://www.landtag.sachsen-anhalt.de/service/besuch-im-landtag/virtueller-rundgang</a></p>	 <p>Rundgang Landtag</p>
<p>→ <b>YouTube-Kanal des Landtags Sachsen-Anhalt – Videoarchiv</b>                      Der Landtag Sachsen-Anhalt stellt filmische Mitschnitte von Plenarsitzungen und Sonderveranstaltungen auf seiner Webseite bereit. Diese Filme geben den Schülerinnen und Schülern einen ersten Eindruck von den Debatten im Plenum und der Arbeit der Abgeordneten.</p> <p><a href="https://www.youtube.com/user/LSALandtag">https://www.youtube.com/user/LSALandtag</a></p>	 <p>Videoarchiv Landtag</p>
<p>→ <b>Video von logo! (ZDFtivi) zum Thema „Wählen gehen“ (Dauer: 1:15 Min.)</b>                      In diesem Video der Sendung logo! von ZDFtivi erfahren die SuS auf kurzweilige Art und Weise allgemeine Informationen über Wahlen und die Gestaltungsmacht der Bürgerinnen und Bürger.</p> <p><a href="https://www.zdf.de/kinder/logo/waehlen-gehen-102.html">https://www.zdf.de/kinder/logo/waehlen-gehen-102.html</a></p>	 <p>Video ZDFtivi</p>
<p>→ <b>Video von logo! (ZDFtivi) zum Thema „Demokratie“ (Dauer: 1:21 Min.)</b>                      Dieses Video von ZDFtivi gibt einen spielerischen Einblick in die Funktionsweise der Demokratie.</p> <p><a href="https://www.logo.de/demokratie-einfach-erklart-100.html">https://www.logo.de/demokratie-einfach-erklart-100.html</a></p>	 <p>Video ZDFtivi</p>
<p>→ <b>Video 1 Bundeszentrale für politische Bildung:                      „Rollenspiel 1 – Wie kann die Gruppe eine Entscheidung treffen?“</b></p> <p>In diesem kurzen Film diskutieren drei Kinder über Finanzierungsmöglichkeiten ihrer geplanten Freizeitaktivitäten. Er endet mit der Frage, wie die Gruppe eine Entscheidung treffen kann. Daher wäre das Video eine Möglichkeit, das Aushandeln von Interessen und somit das Grundprinzip der Politik zu besprechen.                      Dauer 2:29min</p> <p><a href="https://www.bpb.de/mediathek/343/rollenspiel-1">https://www.bpb.de/mediathek/343/rollenspiel-1</a></p>	 <p>Video Bpb 1</p>
<p>→ <b>Video 2 Bundeszentrale für politische Bildung:                      „Rollenspiel 2 – Wie können die zwei Gruppen sich einigen?“</b></p> <p>Auch in diesem Beispiel diskutieren zwei Freundesgruppen über das gemeinsame Fernsehprogramm und werfen schließlich eine Münze. Diese Art der Entscheidungsfindung könnte hinsichtlich ihrer Fairness mit den SuS besprochen werden und als Überleitung für Entscheidungsfindungen mit sehr vielen Menschen dienen.                      Dauer 2:05min</p> <p><a href="https://www.bpb.de/mediathek/365/rollenspiel-2">https://www.bpb.de/mediathek/365/rollenspiel-2</a></p>	 <p>Video Bpb 2</p>

Beschreibung	Material/ Medien
<p>☛ <b>Karikatur „Wichtigeres als Wahlen“ (K1)</b></p> <p>Mit Hilfe dieser Karikatur kann man beispielsweise in das Thema Wahlen allgemein einleiten, denn die abgebildete Person zweifelt am Sinn von Wahlen und fährt lieber in den Urlaub.</p> <p><a href="https://www.juniorwahl.de/download/2026/lisa/Karikatur-1.pdf">https://www.juniorwahl.de/download/2026/lisa/Karikatur-1.pdf</a></p>	 <p>Karikatur K1</p>
<p>☛ <b>Karikatur „Wahlkampf“ (K2)</b></p> <p>Diese Karikatur eignet sich beispielsweise als Einstieg in das Thema Parteienwettbewerb/Wahlkampf und stellt die gegenseitige Konkurrenz überspitzt dar.</p> <p><a href="https://www.juniorwahl.de/download/2026/lisa/Karikatur-2.pdf">https://www.juniorwahl.de/download/2026/lisa/Karikatur-2.pdf</a></p>	 <p>Karikatur K2</p>
<p>☛ <b>Interaktives Tafelbild Wahlen (Hanisauland)</b></p> <p>Dieses interaktive Tafelbild für Smartboards hat 10 Folien zu verschiedenen Themenbereichen im Zusammenhang mit Wahlen. Die Folien stellen einerseits Inhalte eingängig dar oder bieten Aufgaben, die die Klasse gemeinsam lösen kann. Das Tafelbild ist für die Klassenstufen 5-7 konzipiert, kann aber auch mit älteren SuS bearbeitet werden.</p> <p><a href="https://www.hanisauland.de/lehrer-innen/lehrer-innen-tafelbilder">https://www.hanisauland.de/lehrer-innen/lehrer-innen-tafelbilder</a></p>	 <p>Tafelbild Hanisauland</p>
<p>☛ <b>Plakat-Serie: Grundwerte der Demokratie (Hanisauland)</b></p> <p>Die drei Plakate vermitteln demokratische Kernbotschaften in einfacher klarer Sprache mit anschaulichen Illustrationen.</p> <p>Kostenlos bestellbar unter:</p> <p><a href="https://www.bpb.de/shop/lernen/hanisauland/225504/plakat-serie-grundwerte-der-demokratie">https://www.bpb.de/shop/lernen/hanisauland/225504/plakat-serie-grundwerte-der-demokratie</a></p>	 <p>Plakat-Serie Hanisauland</p>
<p>☛ <b>Bundeszentrale für politische Bildung – Hörbuch: Einmischen. Mitentscheiden.</b></p> <p>In diesem Hörbuch der BpB gibt es ein Kapitel zur Funktion und dem Engagement in Parteien. Podcast Kapitel 7: Gemeinsam mehr erreichen, Minute 9:10–12:16.</p> <p><a href="https://www.bpb.de/politik/grundfragen/politik-einfach-fuer-alle/260447/hoerbuch-einmischen-mitentscheiden">https://www.bpb.de/politik/grundfragen/politik-einfach-fuer-alle/260447/hoerbuch-einmischen-mitentscheiden</a></p>	 <p>BpB - Hörbuch: Einmischen. Mitentscheiden.</p>

Beschreibung	Material/ Medien
<p>→ <b>Wissen Spezial zum Thema „Wahlen“ (Hanisauland)</b></p> <p>Auf der Seite von Hanisauland gibt es verschiedene Angebote zum Thema Wahlen (Wählerverzeichnis, Wahlkreis, etc..)</p> <p><a href="https://www.hanisauland.de/suche?search=wahlen">https://www.hanisauland.de/suche?search=wahlen</a></p>	 <p>Hörreise Hanisauland</p>
<p>→ <b>Bundeszentrale für politische Bildung – Lexikon in einfacher Sprache</b></p> <p>Mit Hilfe dieses Wörterbuches lassen sich sämtliche, allgemeine und politische Begriffe, einfach nachvollziehen. Es folgt den Prinzipien leichter Sprache.</p> <p><a href="https://www.bpb.de/kurz-knapp/lexika/lexikon-in-einfacher-sprache/">https://www.bpb.de/kurz-knapp/lexika/lexikon-in-einfacher-sprache/</a></p>	 <p>BpB - einfach POLITIK - Lexikon</p>
<p>→ <b>Hanisauland – Lexikon</b></p> <p>Dieses Lexikon richtet sich vor allem an Kinder und nutzt Bilder zur Unterstützung. Wichtige Schlüsselbegriffe gibt es auch in vereinfachter Version („Einsteigertexte“) oder als Hörfassung.</p> <p><a href="https://www.hanisauland.de/lexikon/">https://www.hanisauland.de/lexikon/</a></p>	 <p>Hanisauland Lexikon</p>
<p>→ <b>Bundeszentrale für politische Bildung – „einfach POLITIK: Einmischen. Mitentscheiden. Über das Mitmachen in der Demokratie. Heft in einfacher Sprache.“</b></p> <p>Dieses ansprechend gestaltete Heft der Bundeszentrale für politische Bildung in einfacher Sprache behandelt politische Prozesse und zeigt Möglichkeiten der Beteiligung mit Hilfe von zahlreichen Beispielen und Kurzinterviews auf.</p> <p>PDF-Version des Hefts zum Download: <a href="https://www.bpb.de/shop/materialien/einfach-politik/260720/einmischen-mitentscheiden/">https://www.bpb.de/shop/materialien/einfach-politik/260720/einmischen-mitentscheiden/</a></p>	 <p>BpB - Einmischen. Mitentscheiden. Broschüre</p>
<p>→ <b>„Leichte Sprache – Ein Ratgeber“ des Bundesministeriums für Arbeit und Soziales</b></p> <p>Dieser Ratgeber richtet sich an Menschen, die selbst Texte in leichter Sprache verfassen. Er listet alle wichtigen Merkmale leichter Sprache beispielhaft und ausführlich auf und ist eine gute Orientierung für das Erstellen von Arbeitsblättern und Übungstexten.</p> <p>Print- und PDF-Version: <a href="https://www.bmas.de/DE/Service/Publikationen/Broschueren/a752l-2-ratgeber-zur-arbeit-mit-leichter-sprache.html?cms_templateQueryString=leichte+sprache&amp;cms_showNoGesetzesstatus=true&amp;cms_showNoStatus=true">https://www.bmas.de/DE/Service/Publikationen/Broschueren/a752l-2-ratgeber-zur-arbeit-mit-leichter-sprache.html?cms_templateQueryString=leichte+sprache&amp;cms_showNoGesetzesstatus=true&amp;cms_showNoStatus=true</a></p>	 <p>Broschüre „Leichte Sprache“</p>

Beschreibung	Material/ Medien
<p><b>Arbeitsblatt 1a</b></p> <p>Dieses ca. 20-minütige Hörspiel informiert relativ detailliert und in schnellem Tempo über Wahlen und deren wichtigste Aspekte und ist daher besonders für leistungsstarke SuS interessant.</p> <p><a href="https://www.juniorwahl.de/download/2026/lisa/A1a-Einzelarbeit-Wer-entscheidet.pdf">https://www.juniorwahl.de/download/2026/lisa/A1a-Einzelarbeit-Wer-entscheidet.pdf</a></p>	 <p>A1a</p>
<p><b>Arbeitsblatt 1b</b></p> <p><a href="https://www.juniorwahl.de/download/2026/lisa/A1b-Gruppenarbeit-Wer-entscheidet.pdf">https://www.juniorwahl.de/download/2026/lisa/A1b-Gruppenarbeit-Wer-entscheidet.pdf</a></p>	 <p>A1b</p>
<p><b>Arbeitsblatt A2</b></p> <p>„Ärger in der 7a“ – Dieser Text beschreibt die schwierige Entscheidungsfindung einer Klasse, die einen Klassenausflug gemeinsam plant. Er kann genutzt werden um die Schwierigkeit der Vereinbarung verschiedener Interessen zu thematisieren.</p> <p><a href="https://www.juniorwahl.de/download/2026/lisa/A2-Aerger-in-der-7a.pdf">https://www.juniorwahl.de/download/2026/lisa/A2-Aerger-in-der-7a.pdf</a></p>	 <p>A2</p>
<p><b>Arbeitsblatt A3</b></p> <p>„Demokratie und Wahlen“ – Auf diesem Arbeitsblatt können SuS vier Fragen zu dem Video „Wählen gehen“ beantworten.</p> <p><a href="https://www.juniorwahl.de/download/2026/lisa/A3-Deutschland-ist-eine-Demokratie.pdf">https://www.juniorwahl.de/download/2026/lisa/A3-Deutschland-ist-eine-Demokratie.pdf</a></p>	 <p>A3</p>
<p><b>Arbeitsblatt A4</b></p> <p>„Steckbrief des Landtags“ – Dieser Steckbrief mit grundsätzlichen Fragen zum Landtag können die SuS nach dem Lesen der Texte der Broschüre „Am 06. September 2026 wählen wir den Landtag in Sachsen-Anhalt“ ausfüllen.</p> <p><a href="https://www.juniorwahl.de/download/2026/lisa/A4-Steckbrief-des-Landtags.pdf">https://www.juniorwahl.de/download/2026/lisa/A4-Steckbrief-des-Landtags.pdf</a></p>	 <p>A4</p>
<p><b>Arbeitsblatt A5</b></p> <p>„Ich als Politiker“ – Hier können die SuS kreativ werden und sich selbst als Politiker/innen zeichnen und sich eine persönliche Botschaft an das Wahlvolk ausdenken.</p> <p><a href="https://www.juniorwahl.de/download/2026/lisa/A5-Ich-als-Politiker.pdf">https://www.juniorwahl.de/download/2026/lisa/A5-Ich-als-Politiker.pdf</a></p>	 <p>A5</p>
<p><b>Arbeitsblatt A6</b></p> <p>„Parteien in Sachsen-Anhalt“ – Mit Hilfe dieser Tabelle und den Wahlprogrammen der Parteien in leichter Sprache können sich die SuS einen Überblick über verschiedene Parteien in Sachsen-Anhalt und deren Absichten verschaffen.</p> <p><a href="https://www.juniorwahl.de/download/2026/lisa/A6-Parteien-in-Sachsen-Anhalt.pdf">https://www.juniorwahl.de/download/2026/lisa/A6-Parteien-in-Sachsen-Anhalt.pdf</a></p>	 <p>A6</p>
<p><b>Arbeitsblatt A7</b></p> <p>„Mein Wahl-zettel“ – Dieser fiktive Wahlzettel soll die SuS dazu anregen, über Themen nachzudenken, die ihnen persönlich besonders am Herzen liegen.</p> <p><a href="https://www.juniorwahl.de/download/2026/lisa/A7-Mein-Wahlzettel.pdf">https://www.juniorwahl.de/download/2026/lisa/A7-Mein-Wahlzettel.pdf</a></p>	 <p>A7</p>

## Arbeitsblatt A8

„Chaos im Wahllokal“ – Das Arbeitsblatt ist ein Fehlerbild, auf dem 6 Fehler erkannt werden sollen.

<https://www.juniorwahl.de/download/2026/lisa/A8-Chaos-im-Wahl-lokal.pdf>



A8

## Arbeitsblatt A9

„So hat unsere Klasse gewählt“ – Dieses Arbeitsblatt ist eine Hilfe zu Stimmenauszählung des Klassenergebnisses bei der Juniorwahl.

<https://www.juniorwahl.de/download/2026/lisa/A9-So-hat-unsere-Klasse-gewaehlt.pdf>



A9

## Arbeitsblatt A10

„Klassen-ergebnis bei der Juniorwahl“ – Hier können die SuS das zuvor ermittelte Klassenergebnis in einem Säulendiagramm darstellen.

<https://www.juniorwahl.de/download/2026/lisa/A10-Klassenergebnis-bei-der-Juniorwahl.pdf>



A10

## Arbeitsblatt A11

„Ergebnisse vergleichen“ – Anhand der beiden Tabellen können Vergleiche zwischen dem Klassenergebnis bei der Juniorwahl und dem offiziellen Landtagswahlergebnis gezogen werden.

<https://www.juniorwahl.de/download/2026/lisa/A11-Ergebnisse-vergleichen.pdf>



A11

---

Herausgegeben von:

Kumulus e.V.  
Postfach 330555  
14175 Berlin

© Kumulus e.V. 2026